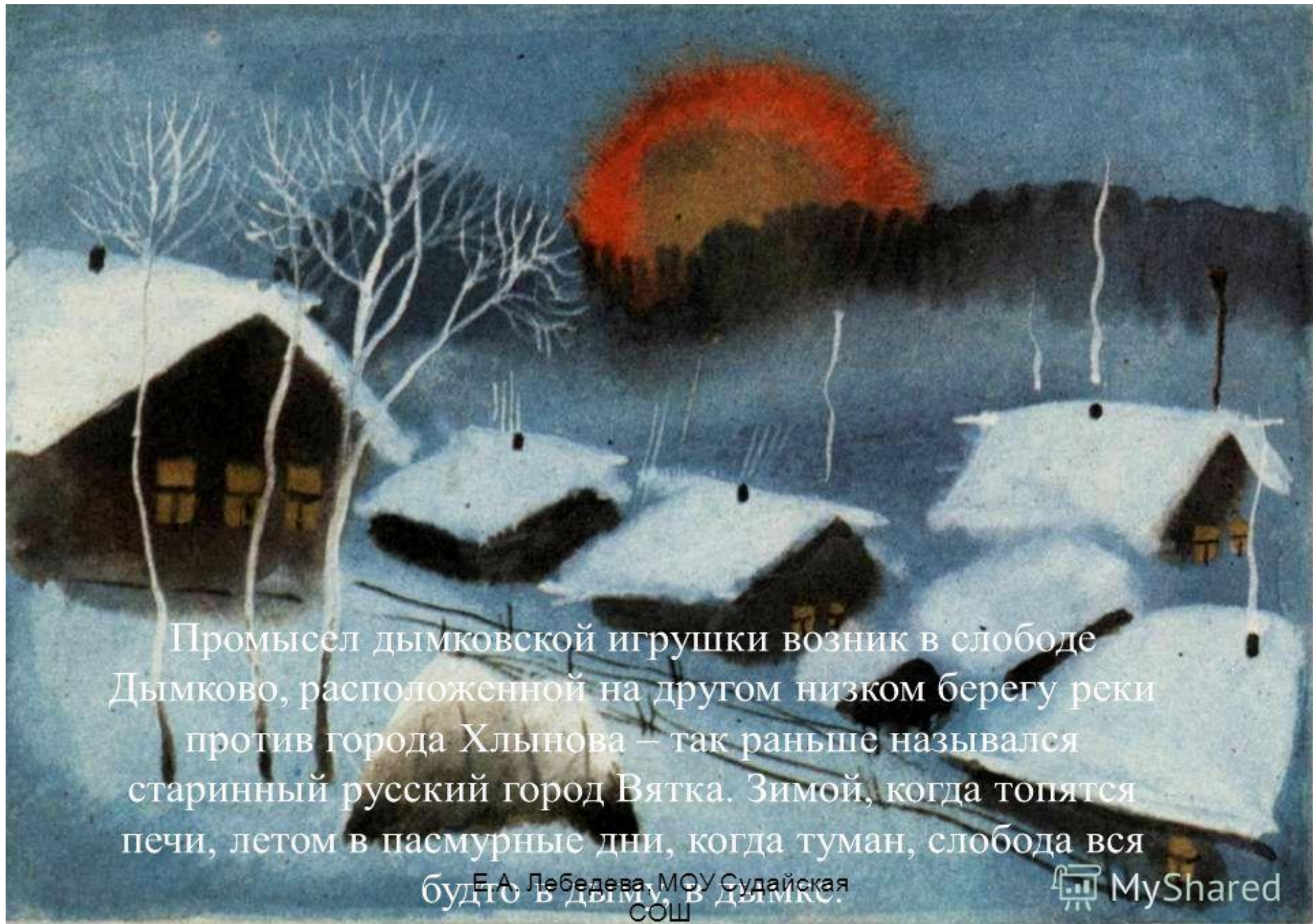


Сядем мирком -
да и поговорим
ладком.
Сядем ровнее –
будем здоровее.
Захотелось мне
сегодня
рассказать вам,
ребята,
удивительную
историю.



Промысел дымковской игрушки возник в слободе Дымково, расположенной на другом низком берегу реки против города Хлынова – так раньше назывался старинный русский город Вятка. Зимой, когда топят печи, летом в пасмурные дни, когда туман, слобода вся

будто в дыму, в дымке.
Е.А. Лебедева, МОУ Судайская СОШ

Сегодня я приглашаю вас на выставку замечательных умельцев. Посмотрите сколько тут красивых, ярких. Нарядных предметов. Эти вещи радуют нас своей красотой. Эти игрушки называются ДЫМКОВСКИЕ.



Их сделали в селе Дымково. На низком берегу реки Вятки расположилась старинная слобода под названием Дымково. Здесь русские мастерицы длинными зимними вечерами лепили разнообразные игрушки: коней, оленей, птиц, индюков, барышень. Посмотрите, над каждой избой поднимается голубой дымок над трубой. Оттого, наверное, и назвали деревню Дымково, а игрушки – дымковскими. Почему же село это назвали Дымково? Зимой когда там топят печки, а летом когда туман село стоит как будто в дымке.




Делали эту игрушку из глины, но глина коричневая не красивая, как же игрушки получились такие веселые, нарядные?

Сначала игрушку лепили, потом подсушивали, обжигали в печи, покрывали белой краской и расписывали.

Посмотрите какие элементы росписи использовали мастера для игрушки?

(круги, полосы, точки, сетка, кольцо)



Какие цвета используют мастерицы для росписи игрушки?

А как одним словом можно сказать про цвета, краски?(яркие, нарядные, веселые, праздничные)

красный


желтый

зеленый


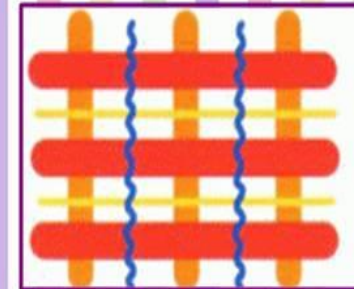
синий

оранжевый



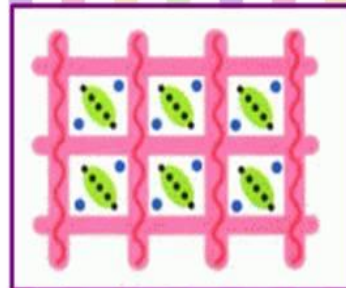
малиновый



ЛИНИИ



ТЫЕ ЛИНИИ





ДЫМКОВСКАЯ БАРЫШНЯ





