


ХУДОЖЕСТВЕННОЕ ТВОРЧЕСТВО ДЕТЕЙ
ПОДГОТОВИТЕЛЬНОЙ ГРУППЫ
«СВЕТЛЯЧОК»

НЕТРАДИЦИОННОЕ РИСОВАНИЕ НОВОГОДНЕГО ДЕДА МОРОЗА, СДЕЛАННОГО ПО ТЕХНОЛОГИИ РИСОВАНИЯ ПАЛЬЧИКАМИ РУК И ОТПЕЧАТКАМИ ЛАДОШЕК.



ПОДЕЛКИ ИЗ ЦИЛИНДРОВ



КОРОНЫ ,МАСКИ. АППЛИКАЦИЯ ДЕКОРАТИВНАЯ С ЭЛЕМЕНТАМИ ДИЗАЙНА. ЦЕЛЬ: ВЫЗВАТЬ ИНТЕРЕС К ОФОРМЛЕНИЮ ГОЛОВНЫХ УБОРОВ, ПОДБИРАЯ ГАРМОНИЧНОЕ ЦВЕТСОЧЕТАНИЕ.



НОВОГОДНИЕ ИГРУШКИ. ЦЕЛЬ: УЧИТЬ ДЕЛАТЬ ОБЪЁМНЫЕ ИГРУШКИ ИЗ ЦВЕТНОГО КАРТОНА И БУМАГИ, ПУТЁМ СОЕДИНЕНИЯ 6-8 ОДИНАКОВЫХ ФОРМ.



ОТКРЫТКА НА 23 ФЕВРАЛЯ В ТЕХНИКЕ КВИЛЛИНГ.



ПАПЬЕ -МАШЕ



ЛЕПКА ИЗ СОЛЕННОГО ТЕСТА С ИСПОЛЬЗОВАНИЕМ ПОДРУЧНОГО МАТЕРИАЛА



КОНДИТЕРСКИЕ ИЗДЕЛИЯ



АЖУРНАЯ ЗАКЛАДКА ДЛЯ БУКВАРЯ. ЗНАКОМСТВО С ПРОРЕЗНЫМ ДЕКОРОМ




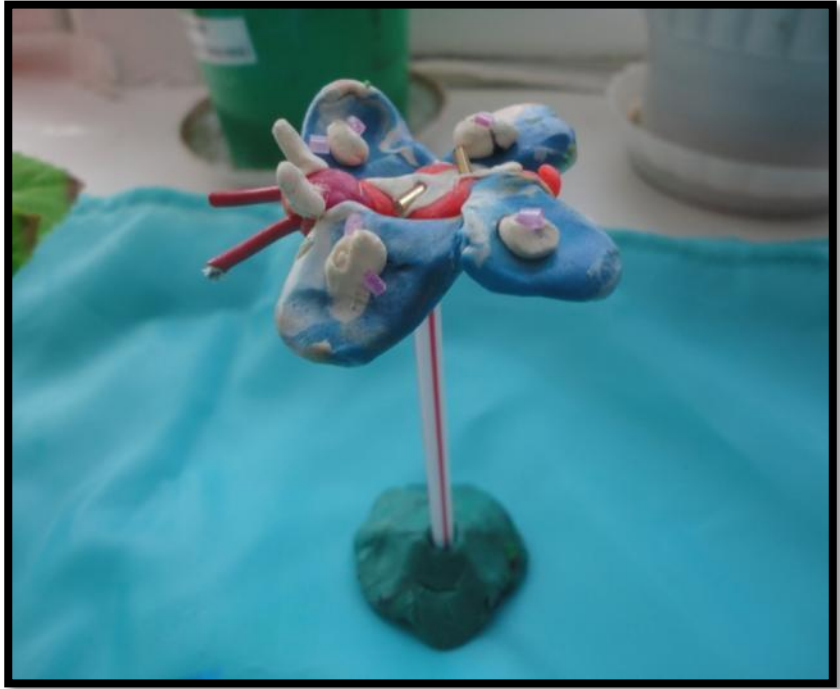
ЛЕТЯТ ПЕРЕЛЁТНЫЕ ПТИЦЫ. ПРОДОЛЖАЕМ УЧИТЬ ДЕТЕЙ ПЕРЕДАВАТЬ НЕСЛОЖНЫЕ ДВИЖЕНИЯ (УТКИ ЛЕТЯТ), ИЗМЕНЯЯ СТАТИЧНОЕ ПОЛОЖЕНИЕ ТЕЛА



ПОДЕЛКИ ИЗ ПЛАСТИЛИНА С ИСПОЛЬЗОВАНИЕМ БУСИН, БИСЕРА И ДРУГОГО ПОДРУЧНОГО МАТЕРИАЛА







УЧИМ ПЕРЕДАВАТЬ ДОСТАТОЧНО СЛОЖНЫЕ ДВИЖЕНИЯ
(НАПРИМЕР, ПТИЧКА ВСПОРХНУЛА С ВЕТКИ, ДЕТИ НА
СОРЕВНОВАНИЯХ В РАЗНЫХ ПОЗАХ И Т.Д.)



ЛЕПКА: АЗБУКА В КАРТИНКАХ. ЗАКРЕПЛЯЕМ РАЗНЫЕ СПОСОБЫ СКУЛЬПТУРНОЙ КОМБИНИРОВАННОЙ ЛЕПКИ (ВЫТЯГИВАНИЕ, ПРИЩИПЫВАНИЕ, ЗАГИБАНИЕ)



ПРИ СОЗДАНИИ КОЛЛАЖЕЙ КАКИХ - ЛИБО ГАЗЕТ УЧИМ
ИСПОЛЬЗОВАТЬ РАЗНОФАКТУРНЫЕ МАТЕРИАЛЫ : ТКАНЬ, ВЕТОЧКИ,
ЛИСТЬЯ, ВЫРЕЗАННЫЕ ИЗ БУМАГИ ЭЛЕМЕНТЫ РИСУНКОВ И Т.Д.



СПОСОБСТВУЕМ СОТРУДНИЧЕСТВУ ДЕТЕЙ ПРИ ВЫПОЛНЕНИИ КОЛЛЕКТИВНЫХ РАБОТ.

