

МО учителей начальных классов
МАОУ СОШ №9
г. Тамбов

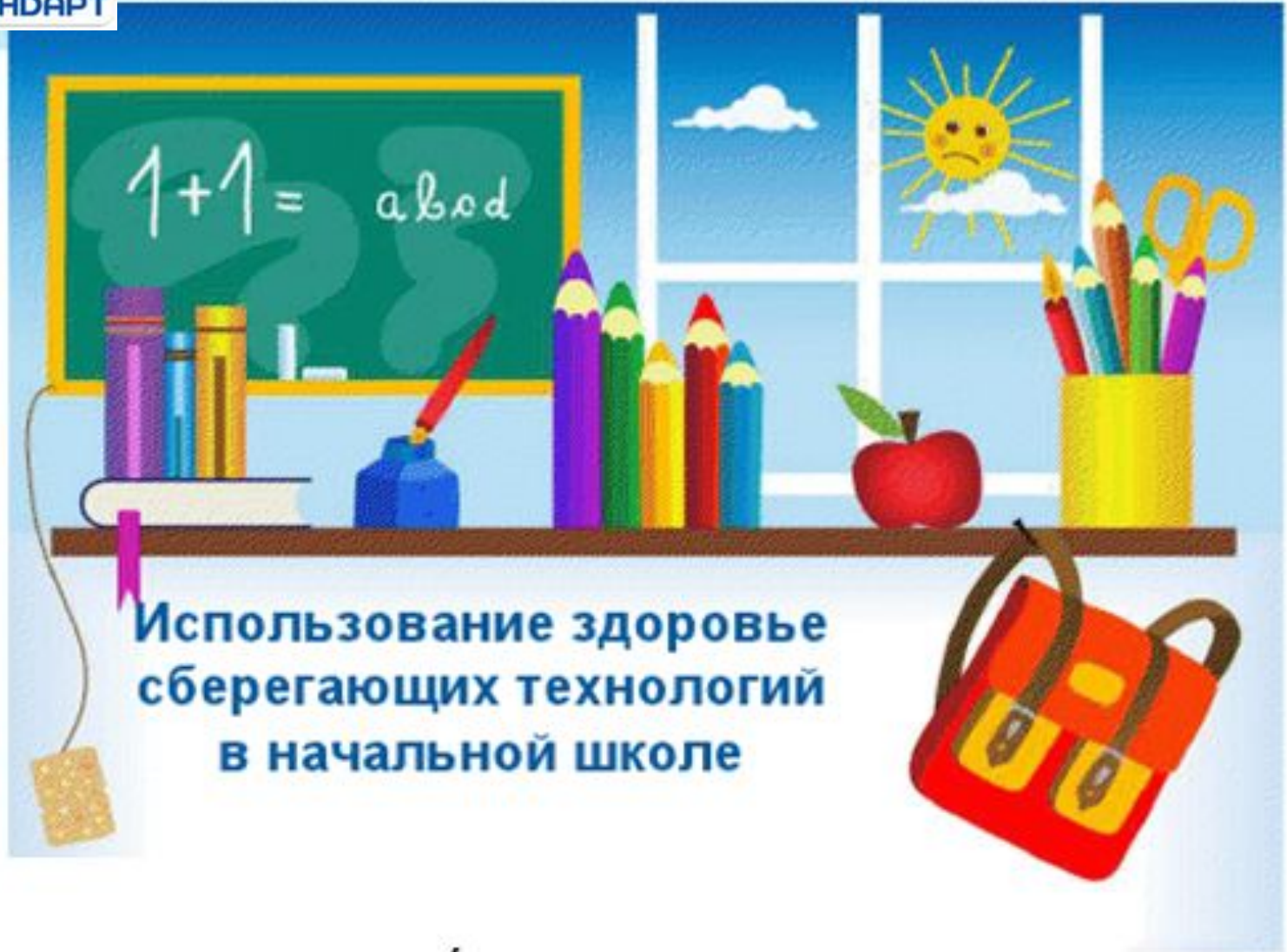


Педагогическая инновация –
нововведение в педагогическую
деятельность, изменения в
содержании и технологии
обучения и воспитания, имеющие
целью повышение их
эффективности



Личностно – ориентированный ПОДХОД





Использование здоровьесберегающих технологий в начальной школе

Физкультминутк

Роль физкультминуток на уроках:

- положительно влияют на деятельность головного мозга;
- сердечно-сосудистую и дыхательную системы;
- улучшает работоспособность нервной системы;
- улучшает кровообращение внутренних органов;
- помогает снижению умственного переутомления.



3. Физкультурно – оздоровительная работа

- Физкультурные занятия
- Спортивные праздники «Самая спортивная семья»
- Соревнования «День бегуна»;
- «Веселые старты»; «Лыжная эстафета»
- Спартакиады
- Спортивные секции, кружки
- Туристические слёты
- Дни здоровья (1 раз в месяц)



Формирование здорового образа жизни


- Оформление уголка здоровья
- Факультатив «Основы здорового образа жизни»

Классный час: «Учимся не болеть», «Береги зрение», «Уход за зубами», «О вреде курения»

- Проектно-исследовательская работа «Планета здоровья»
- Конкурсы плакатов, рисунков «Как сохранить здоровье»



Девиз работы с портфолио
ученика начальной школы:



**"Каждодневный творческий
процесс ученика должен
быть зафиксирован".**



Основные цели и задачи ведения портфолио в начальных классах:

- ▶ Создание ситуации успеха для каждого ученика, повышение самооценки и уверенности в собственных возможностях.
- ▶ Максимальное раскрытие индивидуальных способностей каждого ребенка, создание условий для его самореализации и самоактуализации в различных областях
- ▶ Развитие познавательных интересов учащихся и формирование готовности к самостоятельному познанию.
- ▶ Формирование установки на творческую деятельность, развитие мотивации дальнейшего творческого роста.



РАЗДЕЛ "МОЯ ОБЩЕСТВЕННАЯ РАБОТА"



РАЗДЕЛ "МОИ ВПЕЧАТЛЕНИЯ"



Внедрение новых учебных курсов и программ



Духовность – это комплекс внутренних чувств, которые отражают образованность, патриотизм, нормы нравственности и поведения, трудолюбие человека. Духовность формирует человека, имеющего значение в судьбе общества.





Праздник православной книги



***Интерактивные
технологии
в образовании***



Электронная интерактивная доска - это сенсорная панель, работающая в комплексе с компьютером и проектором.

Интерактивное обучение одновременно решает несколько задач:

- развивает коммуникативные умения и навыки, помогает установлению эмоциональных контактов между учащимися;
- решает информационную задачу, поскольку обеспечивает учащихся необходимой информацией, без которой невозможно реализовать совместную деятельность;
- развивает общие учебные умения и навыки (анализ, синтез, постановка целей и пр.), то есть обеспечивает решение обучающих задач;
- обеспечивает воспитательную задачу, поскольку приучает работать в команде, прислушиваться к чужому мнению.





Преимущества для учащихся

- Делает занятия интересными и развивает мотивацию
- Предоставляет больше возможностей для участия в коллективной работе, развития личных и социальных навыков
- Освобождает от необходимости записывать благодаря возможности сохранять и печатать все, что появляется на доске
- Учащиеся начинают понимать более сложные идеи в результате более ясной, эффективной и динамичной подачи материала
- Позволяет использовать различные стили обучения, преподаватели могут обращаться к всевозможным ресурсам, приспособиваясь к определенным потребностям
- Учащиеся начинают работать более творчески и становятся уверенными в себе
- Им не нужна клавиатура, чтобы работать с этим оборудованием, таким образом повышается вовлеченность учащихся начальных классов или детей с ограниченными возможностями

На этой странице вы можете ознакомиться с темой урока. Если вы хотите увидеть больше информации, нажмите на значок «Справка».

Играйте спокойно, дети, и

Сестры были

Учительнице понравилась ребятки.

Гости долговы приятн

В Москву люди привозят

В Москве живут

на этой улице

В Москве на берегу

на этой улице



СЕРВИС


МЕТОД ПРОЕКТОВ



Технология проектного обучения

это самостоятельная деятельность ученика –
индивидуальная, парная или групповая

- ✓ направленная на решение значимой для него задачи (проблемы);
- ✓ осуществляемая в режиме поиска;
- ✓ предполагающая владение определенными интеллектуальными умениями: анализа, сопоставления, синтеза, мысленного эксперимента, прогнозирования и т.д.;
- ✓ рассчитанная на умение работать с различными источниками информации.



Проект – это пять «П»



- Проблема
- Проектирование
(планирование)
- Поиск информации
- Продукт
- Презентация.



План подготовки проекта

Выбери один из предложенных проектов или придумай свой.

Реши, с кем будешь работать.

Продумай этапы деятельности.

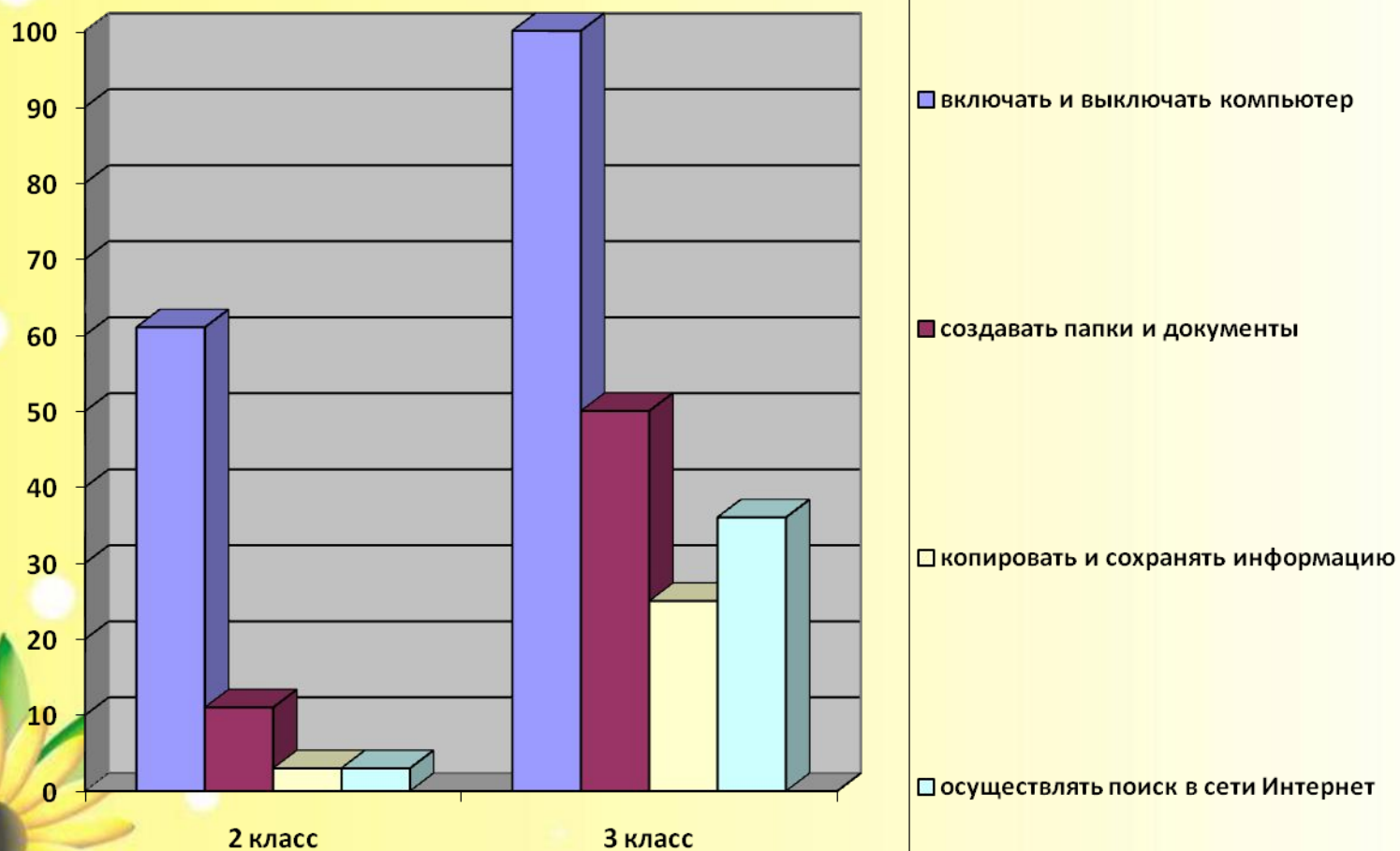
Реши, кто и за что будет отвечать.

Выясни, что нужно подготовить заранее.

Уточни, какие книги, материалы будут нужны, к кому можно обратиться за помощью.



Диагностика ИКТ компетентности



■ включать и выключать компьютер

■ создавать папки и документы

□ копировать и сохранять информацию

□ осуществлять поиск в сети Интернет