

# «Топают по острову слоны и носороги»





***Слон — самое большое наземное животное Земли.***





**Слоны очень любят воду, они "принимают душ" поливая себя с помощью своего хобота. Хобот у слона это длинный нос с различными функциями. Он благодаря ему дышит, нюхает, пьет, захватывает еду, и даже издает звуки. Так же у слонов очень мощные бивни. Слоновая кость очень ценится у людей, поэтому множество слонов убивают ради их бивней.**






***Слоны питаются корнями деревьев, травой, фруктами, а также корой. Они едят очень много. Взрослый слон может потреблять до 136 килограммов еды в день. В зависимости от погодных условий, слон выпивает 100-300 литров воды в день. Эти гиганты практически не спят, они гуляют на огромные расстояния добывая себе еду.***





***Слоны обычно держатся стадами, где все особи связаны родством. Они умеют приветствовать друг друга, старательно заботятся о потомстве, и всегда хранят верность стаду. Слоны также одни из тех животных, которые умеют смеяться. У слонов очень хорошая память их считают***





**Кроме того  
слоны  
бывают  
серые,  
красные,  
дымчатые,  
белые –  
собственно,**





***Носорог крупное животное, после слона. Цвет носорога зависит от грунта на котором они живут. Носороги бывают белыми, черными, серыми, красноватыми.***





***Питается носорог преимущественно молодыми побегами кустарников, которые, точно пальцем, захватывает верхней губой. Ежедневно они отправляются на водопой, и подолгу валяются в прибрежной грязи. Морду его украшают обычно два рога, но в некоторых местностях - три и даже пять.***



# Белый носорог

Белый носорог – очень мирное животное. Он очень привязан к местам, где рос и вырос, и никуда не уходит, даже если жить там становится совсем неудобно.




# Чёрный носорог

Черный носорог – более подвижен и когда люди начинают занимать родные для него места, он находит себе новые места обитания.


# СХЕМА ЛЕПКИ СЛОНА (1)




*Раскатать валик*




*Разрезать стеклой  
с обеих сторон*



*Согнуть дугой*




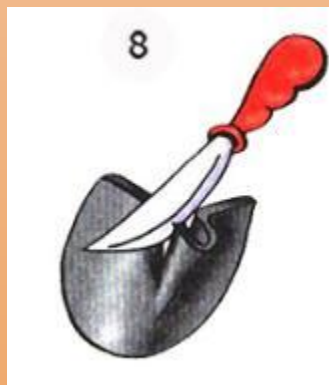
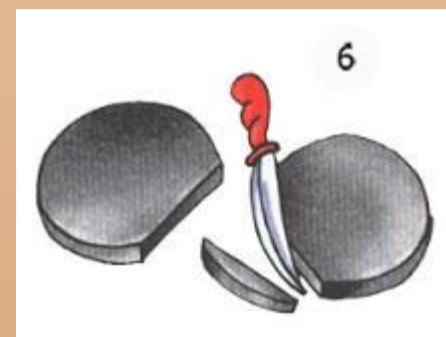


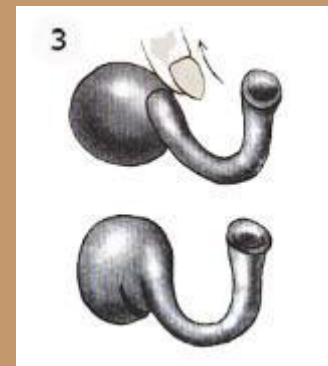
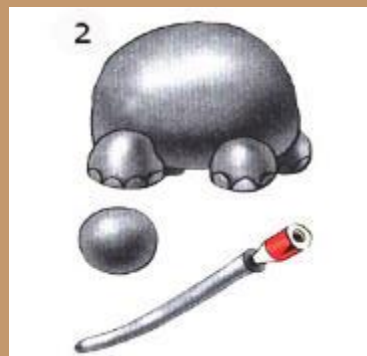
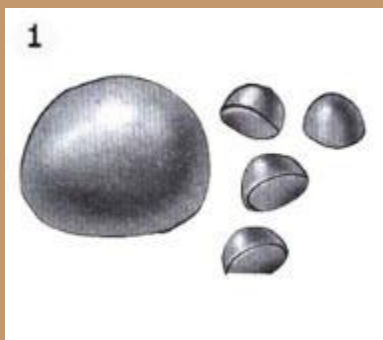
*Вылепить  
конусообразную голову,  
приделать из бусинок  
глаза, вытянуть хобот,  
прилепить уши*




*Соединить голову и  
туловище*




# СХЕМА ЛЕПКИ СЛОНА (2)









# СХЕМА ЛЕПКИ НОСОРОГА (1)




*Раскатать валик*



*Разрезать с  
обеих сторон*



*Согнуть  
дугой*



*Вылепить овальную  
голову, вытянуть  
немного с одной стороны,  
приделать рога, глаза,  
уши*



*Соединить туловище и  
голову*

# СХЕМА ЛЕПКИ НОСОРОГА (2)

