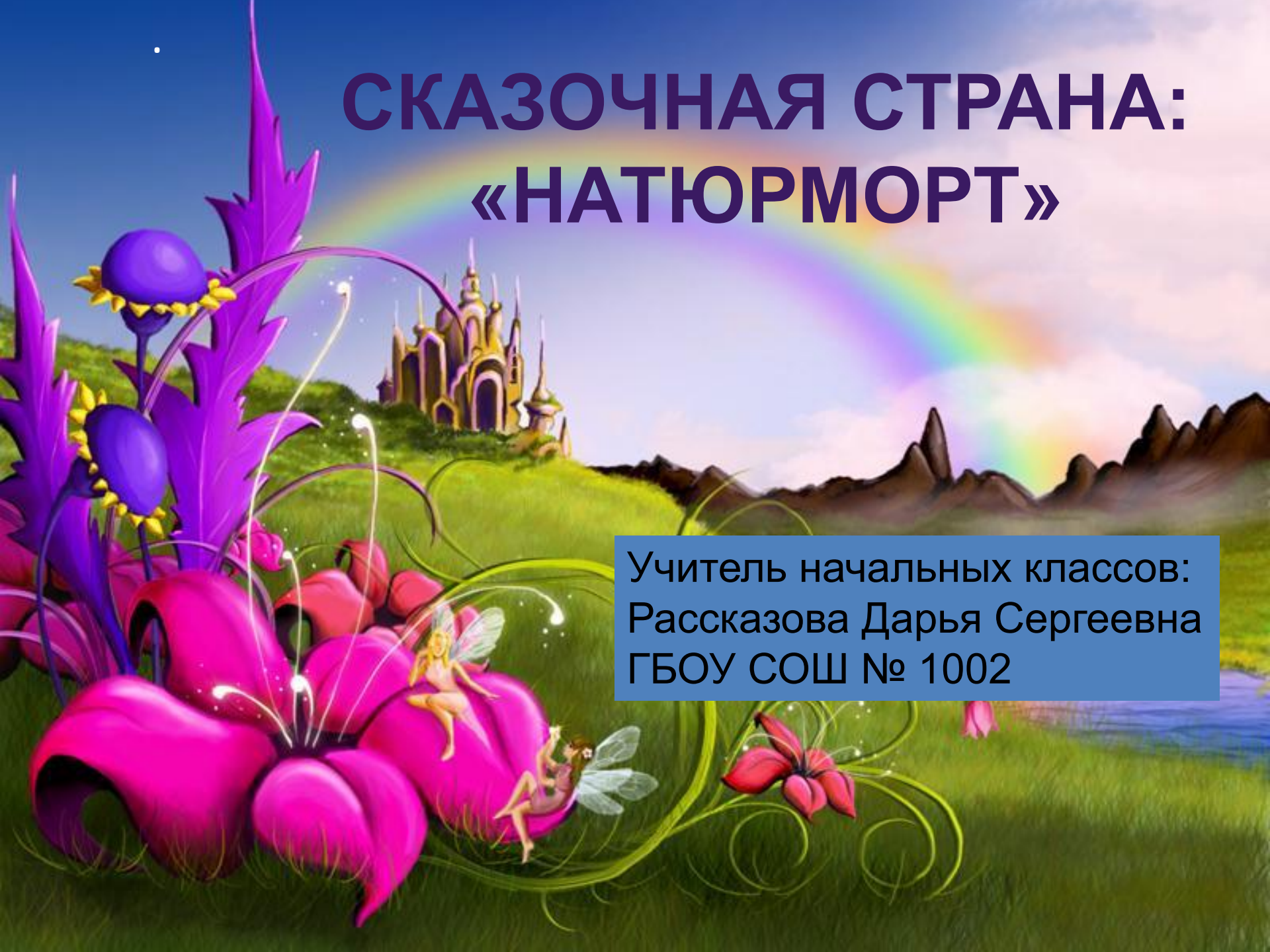


# СКАЗОЧНАЯ СТРАНА: «НАТЮРМОРТ»

Учитель начальных классов:  
Рассказова Дарья Сергеевна  
ГБОУ СОШ № 1002





В сказочной стране, где живут волшебники и волшебницы, жила маленькая девочка Эльза



Однажды, когда девочка грелась под лучами солнца, феи рассказали ей о приезде Волшебника.



Девочка очень любила пить горячий чай с конфетами. И поэтому, скорее поспешила, увидеть старица, у которого было много вкусных медовых конфет.



В ее глазах было столько восторга от предвкушения сладкого подарка, который она положит в ротик, запьет горячим чаем из красивой чашки, что она даже не заметила, как очутилась в его дворце.



Старец дал Эльзе задание: Если Эльза раскроет **секрет Натюрморта**, она получит заветные конфеты.



Эльза не знала что ей делать! Она никогда не рисовала натюрморты!



Но маленькая фея решила помочь Эльзе. И сказала:  
Если ты хочешь узнать секрет Натюрморта, ты  
должна знать несколько правил.



# Что такое Натюрморт?

**Натюрморт-** «тихая жизнь предмета»

**Натюрморт-** изображение неодушевленных предметов, объединенных в единую композицию.



# НАТЮРМОРТЫ:




# НАТЮРМОРТЫ:




Абстрактный

# НАТЮРМОРТЫ:




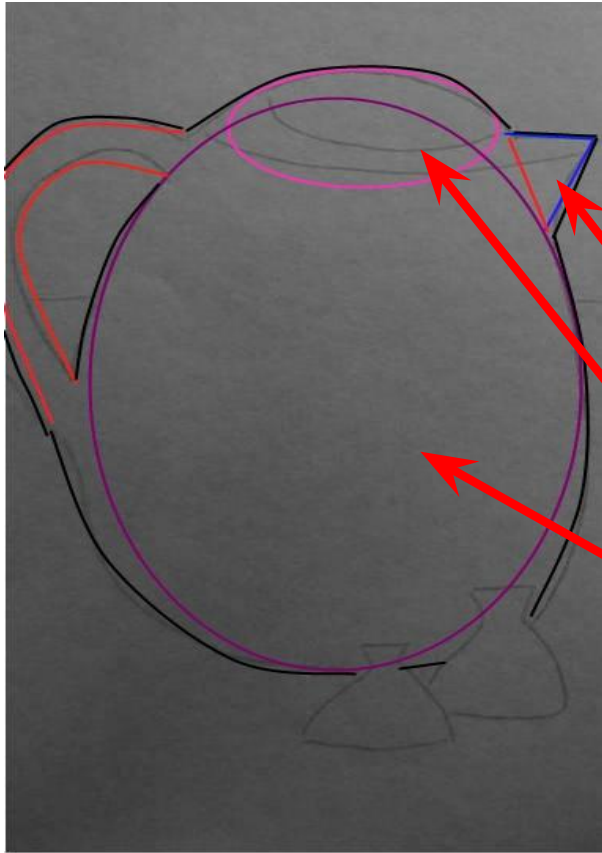
# НАТЮРМОРТЫ:



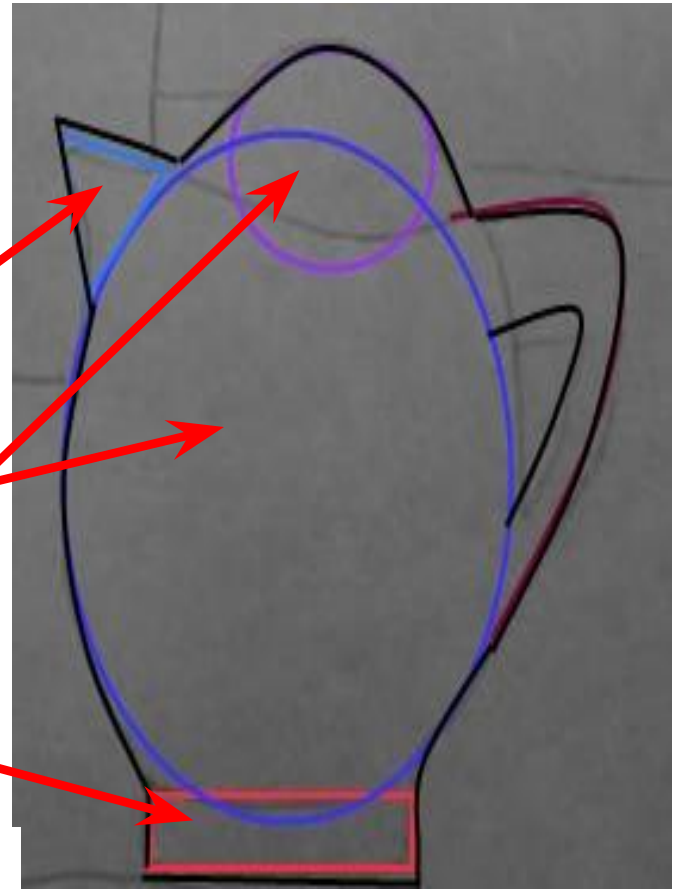


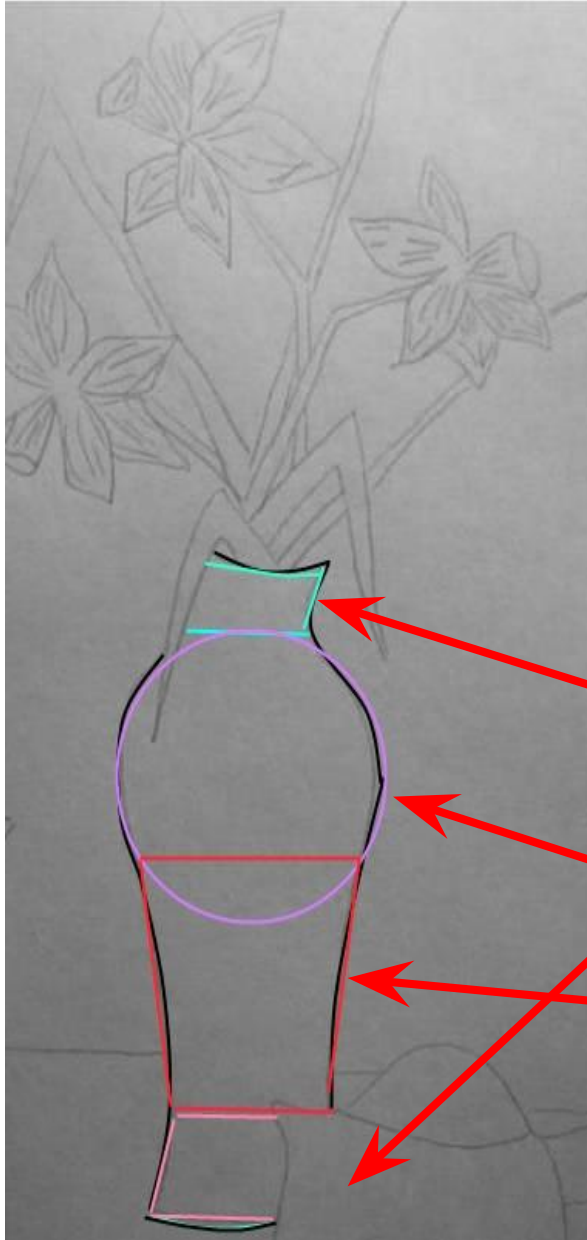
**ИЗ КАКИХ  
ГЕОМЕТРИЧЕ  
СКИХ ФИГУР  
МОЖНО  
НАРИСОВАТЬ  
ЧАЙНЫЕ  
ПРЕДМЕТЫ?**





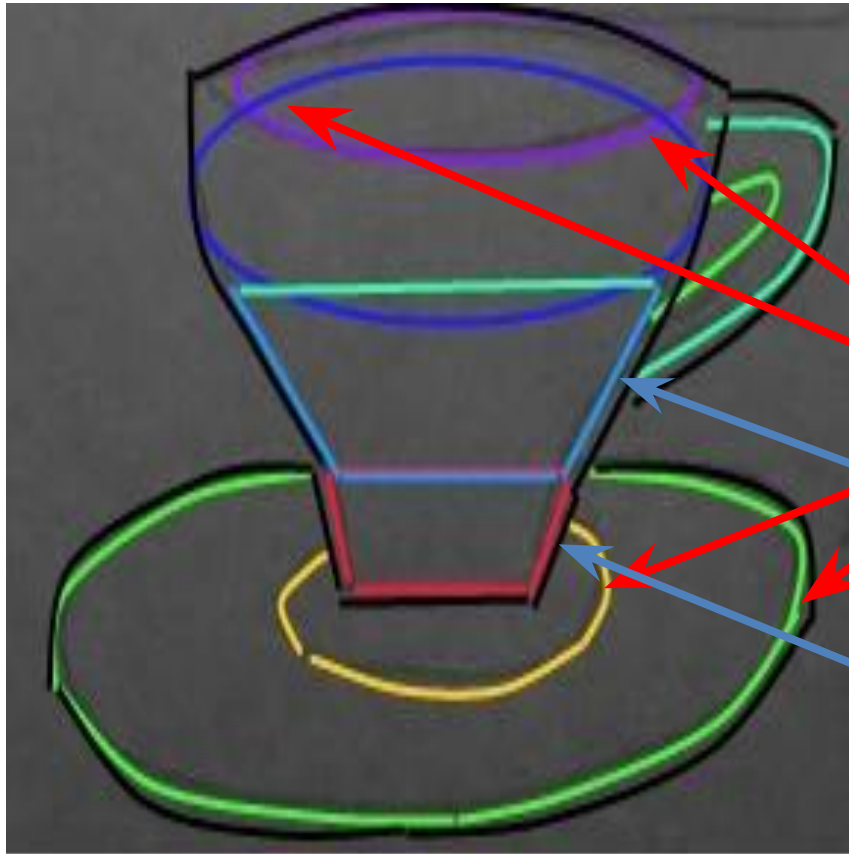
- Конуса
- Овоида
- Шара
- Цилиндр





- Усеченный конус
- Шар
- Цилиндр





- Овоид
- Усеченный конус
- Цилиндр

А теперь,  
Милая  
Эльза и  
дорогие  
друзья, мы  
нарисуем с  
вами  
Натюрморт  
!





Она взмахнула палочкой, и на столе появилась ваза с цветами, чайник, чашка и медовые конфеты.





Второй раз  
взмахнула  
палочкой и на  
чайной посуде  
появились узоры





Фея решила  
придать узоры и  
столу, и  
стенам...

А чтобы наш натюрморт  
«Ожил» нам  
потребуется акварель  
или гуашь: черный и  
красный.



**Красный** цвет можно  
заменить **оранжевым**,  
**зеленым**, **голубым**,  
**фиолетовым**,  
**кармином**.





Фея посмотрела ,где  
на рисунке должен  
быть черный цвет,  
взяла кисть макнула в  
черную акварель и  
аккуратно нанесла  
его на рисунок.







Следующий цвет был красный. Фея стала аккуратно кистью красную краску так, чтобы не касаться других частей. Натюрморт сразу стал «оживать».



Фея смешала  
черный цвет с  
белилами и  
нанесла  
недостающий  
серый цвет, и  
Натюрморт был  
закончен.



Что получится если вы замените красный цвет.



«Ты узнала  
все секреты  
натюрморта  
»-сказала  
маленькая  
фея. Теперь  
ты сможешь  
рассказать  
об этом  
волшебнику.





«Вижу ты справилась с моим заданием и я дарю тебе две сладкие конфеты» - сказал волшебник. Эльза была так счастлива. Она поблагодарила старца и побежала к фее, чтобы подарить ей одну конфету за помощь.



# Интернет ресурсы:



- <http://lenagold.ru/fon/clipart/alf.html>
- <http://lenagold.ru/fon/clipart/alf.html>
- <http://teachpro.ru/Course/Informatics14>
- <http://cdt-kolomna.edusite.ru/p13aa1.html>