

Государственное Бюджетное Образовательное Учреждение школа №487 Выборгского района
Санкт-Петербурга



Презентация к уроку
окружающий мир
2 класс VIII вид
«Овощи»

Составитель: Крестовнкова Галина
Егоровна

Тема урока: «ОВОЩИ».



Образовательные: уточнить и расширить представление об овощах, их пользе для человека.


Коррекционно-развивающие: развивать речь на примере составления описательного рассказа по опорным словам.

Воспитательные: воспитывать интерес к предмету, прививать любовь к природе.

ХОД УРОКА:


I. Организационный момент.

- Запомни и назови название овощей, о которых идет речь в стихотворении?



**Батюшка наш огород!
Поклонюсь к тебе с любовью
Ты кормил нас целый год
И капустой и морковью.
Угощал нас кабачком,
Сельдереем и лучком...**

II. Введение в тему урока.



ИГРА: «Волшебный мешочек»
Опорные вопросы.

- *Какой по цвету?*
- *Какой по форме?*
- *Какой по величине?*
- *Какой на вкус?*

III. Изучение нового материала.

-Прочитай стихотворение, называя нарисованные овощи?

В огороде



взгромоздился на забор:

Притворяется негодник, будто сам он огородник!

Возмутилась тетя



: «Это глупо и нелепо».

Крикнул дядя



: «Безобразник, сорванец!»


Огорчился старый



: «Не терплю подобных штук!»

*Покраснел сорванец, устыдился наконец –
И скатился чин по чину к огороднику в корзину!..*

ЧТО ЭТО?



- *Я вырос на грядке,
Характер мой гадкий:
Куда ни приду,
Всех до слез доведу.*
 - *Сидит дед во сто шуб
одет,
Кто его раздевает, тот
слезы проливает.*
- В народе говорят:
«Сей лук от семи недугов».



*Говорят, я горький, говорят, я
сладкий,*

*Стрелкою зеленой я расту на
грядке.*

*Я полезный самый, в том даю я
слово,*

*Ешьте меня всяким – будете
здоровы!*

ФИЗКУЛЬТМИНУТКА.



*Пойдем с тобою в огород –
Немало там у нас забот!
Возьмем лопаты (имитация
копания земли),
Тяпки (имитация рыхления
почвы),
Взрыхлим, прополем грядки.
Потом польем из лейки
(имитация поливания)
И сядем на скамейке.*

ЧТО ЭТО?



- *За кудрявый хохолок
Лису из норки поволок –
На ощупь очень гладкая,
На вкус такая сладкая!*
- *Сидит девица в темнице,
А коса на улице.*

Пей морковный сок!



*Может ты от взрослых слышал,
Ты читать об этом мог,
Если хочешь стать повыше -
Пей с утра морковный сок!
Он и вкусный, и полезный,
Есть в нем сахар и железо,
Он содержит каротин, Детям
сок необходим!*

**Вспомни сказку: «Посадил дед... . Выросла...
большая-пребольшая... .»**



***В огороде репка
Сидит на грядке крепко,
Ребятишек манит:
Кто за хвост потянет –
Вытащит репку,
Сочную, крепкую,
Желтую, гладкую,
Вкусную, сладкую!***

Какие блюда готовят из овощей?





IV. Закрепление.

- ИГРА: «Угадай овощ».
- Расскажи об овоще!

ОПОРНЫЙ ПЛАН.

1. Размер? *(Овощ большой, маленький.)*
2. Форма? *(Удлиненная, круглая, овальная.)*
3. Цвет? *(Желтый, оранжевый, золотисто-коричневый.)*
4. Хвостик есть?
5. Какая ножка на ощупь? *(Твердая, гладкая, мягкая, шероховатая.)*
6. Вершок или корешок? *(Овощ, корнеплод.)*
7. Какой на вкус? *(Сладкий, кислый, вкусный, невкусный, горький, сочный.)*
8. Что из него готовят? *(Салат, суп, запеканку, сок, пудинг.)*

Источники:

С.В. Кудрина «Окружающий мир 2 класс». Учебник для специальных (коррекционных) ОУ VIII вида, «Владос», 2014 год.

С.В. Кудрина «Окружающий мир. Рабочая тетрадь 2 класс» для специальных (коррекционных) ОУ, «Владос», 2014 год.

С.В. Комарова «Устная речь 2 класс», М., «Просвещение», 2014 год.

Е.М. Матвеева «Развитие речи 2 класс. Конспекты уроков», Волгоград, 2014 год.

http://st03.kakprosto.ru/tumb/538/images/article/2011/8/7/1_525519a670900525519a67093c.jpg

<http://мастераполимернойглины.рф/images/photos/medium/7510bf81b69aa51402131ae9686662f6.jpg>

http://www.razumei-ka.ru/image/gallery/949_861_glimage.jpg

<http://dljadachnikov.ru/wp-content/uploads/2013/10/b5409a55e811d6201080fc45966210cd.jpg>

<http://www.intelkot.ru/upload/5432.jpg>

http://900igr.net/detskie_prezentatsii/biologija.eda/ovoschi_2.files/slide0013_image012.jpg

http://img0.liveinternet.ru/images/foto/c/0/apps/4/439/4439058_4.jpg

http://detsad-kitty.ru/uploads/posts/2011-04/1302406962_2d5f548bf057a34442ef536674ee2ab3_full.jpg

http://st03.kakprosto.ru/tumb/538/images/pin/2012/5/12/1_525f98ca79c27525f98ca79c62.jpg

http://queen-time.ru/media/0_258.jpg

http://dietu.ru/wp-content/uploads/15b6674e16fd_10B31/morkov_thumb.jpg

<http://www.sky-blog.net/drink/Kak-sdelat-morkovnyy-sok/1.jpg>

http://skyclipart.ru/uploads/posts/2011-09/1316817713_obrazec.png

http://chippolinka.ucoz.ru/post-160198-1252929093_thumb.png

http://img0.liveinternet.ru/images/attach/c/1/55/293/55293464_x_9d2cd146.jpg

http://img1.liveinternet.ru/images/attach/c/3/83/427/83427285_4524271_1268153724_734_large.jpg

<http://img02.darudar.org/s600/00/00/f2/a0/f2a02cda6092ecee7dd1a70940f2ee6d.jpg>