


Рисуем клоуна

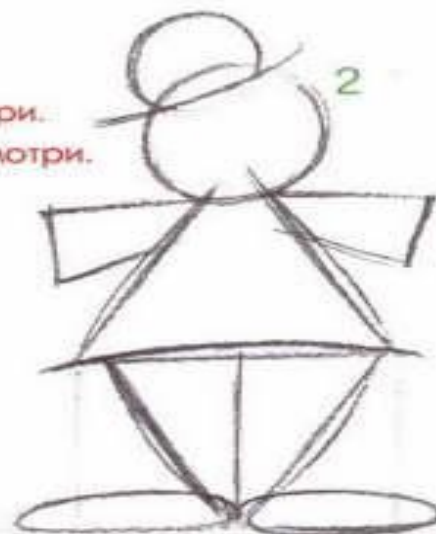
Королёва Ирина Николаевна
учитель начальных классов
МКОУ СОШ №2
Г.Нефтекумск





А здесь треугольников нужно три.
Один круг вверху и ещё – посмотри.
Ну-ка, скажи мне, кто он?
Это, конечно, клоун!

Теперь рисуй ему рукава
и башмаки огромные,
шляпа круглая, как голова,
и рыжий парик у клоуна.






На шляпе цветок, кружок –
красный нос,
В горошек его штанишки.
Он вышел на сцену и произнёс:
«Привет, девчонки, мальчишки!»











ИСТОЧНИК

И

<http://luntiki.ru/blog/risunok/864.html>

<http://ya-kloun.ru/kak-narisovat-klouna/>

http://small-writer.ru/detskie_risunki/83-kak-narisovat-klouna.html

<http://www.bolshoyvopros.ru/questions/202219-kak-narisovat-klouna-karandasho-m-poetapno.html>

