


Урок русского языка в 1 классе

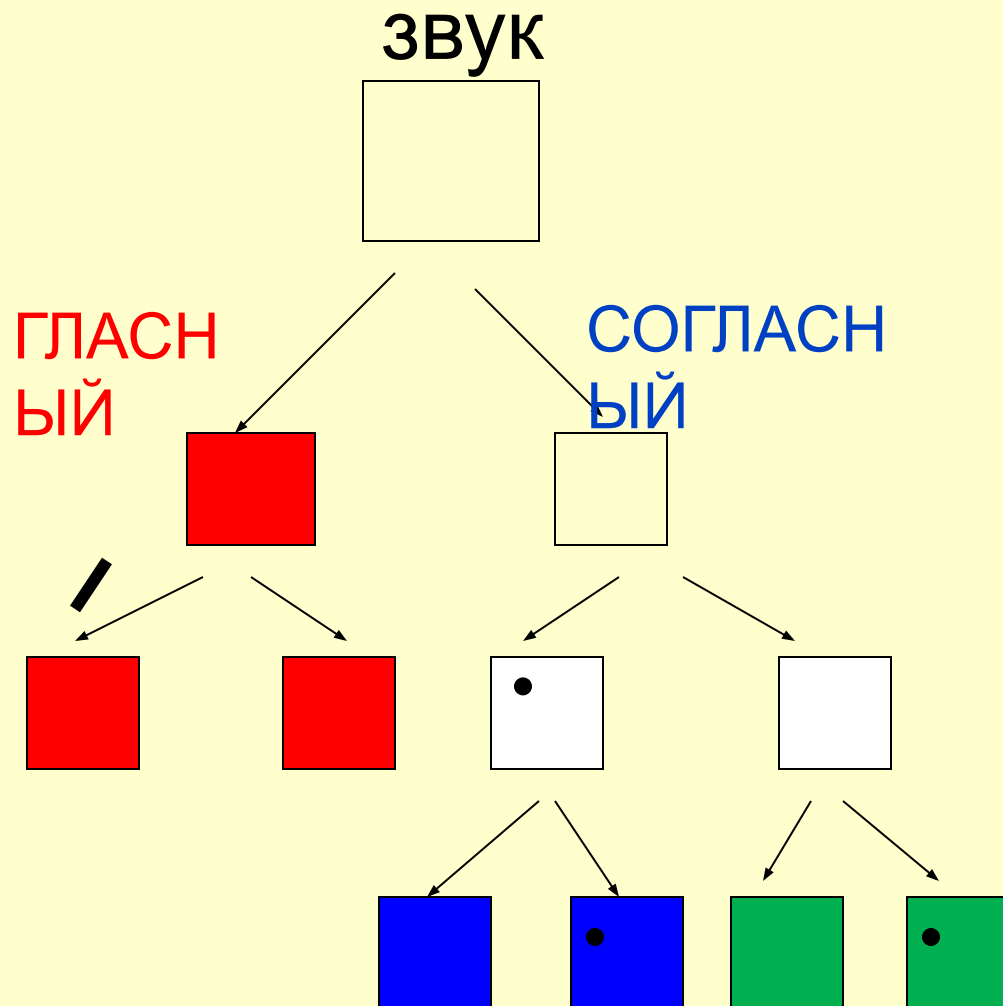
Перенос слов

Составила: учитель начальных
классов МБОУ «СШ№40»
Зыкова Ольга Александровна

моё настроение



Повторим?



Отгадай

Желтый цитрусовый плод
В странах солнечных растёт.
Но на вкус кислейший он,
А зовут его ...

ЛИМОН



Словарная работа

ЛИМОН

ЛИМОНЧИК

ЛИМОННЫЙ

ЛИМОННИК

ЛИМОННИЦА

ЛИМОНАД



Поместилось ли слово на строке?

Как записать слово, которое не помещается на строке?

Мама купила кислые

УРОК



Перенос слов

Мама купила кислые лимоньы.

Мама купила кислые лимоньы.

Правила переноса СЛОВ:

- Слова переносятся по слогам.

Мы изучали перенос.
Вот так я слово перенёс.
Едва я перенёс:

е –

два

И получил за это «два»

Опять

Я перенёс:

о –

пять.

Теперь, надеюсь

Будет «пять»!



Едва

Укол

Опять

е – два

у – кол

о – пять



Правила переноса СЛОВ:

- По слогам
- Одну букву нельзя оставлять на строке
- Одну букву нельзя переносить на другую строку

**Гла-за, ру-ка, ко-за, ю-
бка,
ярка-я, ен-оты, ще-нок**

**Гла-за, ру-ка, ко-за,
юб-ка, яр-кая, ено-ты,
ще-нок**

Спиши, разделяя, где можно, слова для переноса.

**Вечер, орехи, усы,
парник, укол, лук, крот,
улица, сарай, моя,
ирисы.**



Лухомникова

Помоги Буратино исправить ошибки

Пар-ус,
пар-та,
пар-к,
пар-ник,
пар-ад.



Оцените свою работу:

«+» справился

«?» сомневался

«-» нужно ещё потренироваться



Упражнение

5. Раздели слова для переноса. Запиши их.

Образец: коро|ва — ко-ро-ва

перенос _____

строка _____

буква _____

слово _____

вопрос _____

стоит _____

конверт _____

указать _____

думать _____

бабушка _____

правило _____

тетрадь _____

Упражнение

5. Раздели слова для переноса. Запиши их.

Образец: корова — ко-ро-ва

пере|нос пе-ре-нос

стро|ка стро-ка

бук|ва бук-ва

сло|во сло-во

воп|рос воп-рос

сто|ит сто-ит

кон|верт кон-верт

ука|зать ука-зать

ду|мать ду-мать

ба|буш|ка ба-буш-ка

пра|ви|ло пра-ви-ло

тет|рад|ь тет-рад-ь

Оцените свою работу:

«+» справился

«?» сомневался


«-» нужно ещё потренироваться




Правила переноса СЛОВ:

- По слогам
- Одну букву нельзя оставлять на строке
- Одну букву нельзя переносить на другую строку


ОЦЕНИ СЕБЯ НА УРОКЕ



Мне было
трудно,
нужна помощь!



Мне было
нелегко, но
я справился!



Я доволен
собой, всё
удалось!

Источник информации

Бабочка <https://bashny.net/aeon/2013/08/22/volshebnyaya-krasota-babochek.html>

Лимонница <http://kladowayarukodeliya.ru/uyutnyiy-dom/limonnitsa>

Лимонник <http://vokrugkota.ru/koshachya-apteka/zapahi-privlekayushhie-koshek.html>

Лимон <http://miloelitso.ru/dom-i-sad-2/domashnij-limon-uhod-peresadka-i-razmnozhenie.html>

Лимонад

<http://www.liveinternet.ru/journalshowcomments.php?categ=0&go=prev&journalid=5999259&ipostid=395746002>

Незнайка http://rudocs.exdat.com/pars_docs/tw_refs/86/85614/85614_html_mac25b60.png

Буратино https://img-fotki.yandex.ru/get/4812/16969765.266/0_9ad44_bdfd40fe_orig.png

ВинниПух https://www.1c-interes.ru/upload/resize_src/37/37c728a4cfddf53179ae89e654ef8a0.jpg

Сова <http://ninakutischewa.narod.ru/olderfiles/2/sova1.gif>