

ДОРОГИЕ РЕБЯТА!
ЖИТЕЛИ ЦВЕТОЧНОГО ГОРОДА
ПЕРЕЧИТАЛИ ВСЕ ДЕТСКИЕ
ЖУРНАЛЫ И КНИГИ. ДО ВЫХОДА
СЛЕДУЮЩЕГО НОМЕРА ЖДАТЬ ЕЩЕ
ДОЛГО. МАЛЫШИ И МАЛЫШКИ
ОЧЕНЬ ЛЮБЯТ ЧИТАТЬ. ПОМОГИТЕ
НАМ ПОЖАЛУЙСТА.

ЗНАЙ



Путь

бумаги

от



до



Сырьем для производства бумаги является древесная целлюлоза



СНАЧАЛА ДЕРЕВО НАДО СРУБИТЬ



На части равные их распилить



Бумагу производят на бумажных фабрика




**На фабрике
машины сдирают
с них кору,
измельчают в
щепки**




**Бумагу делают из
целлюлозы.
Щепки отправляют
в варку. Варят
дерево в
специальных
машинах, куда**

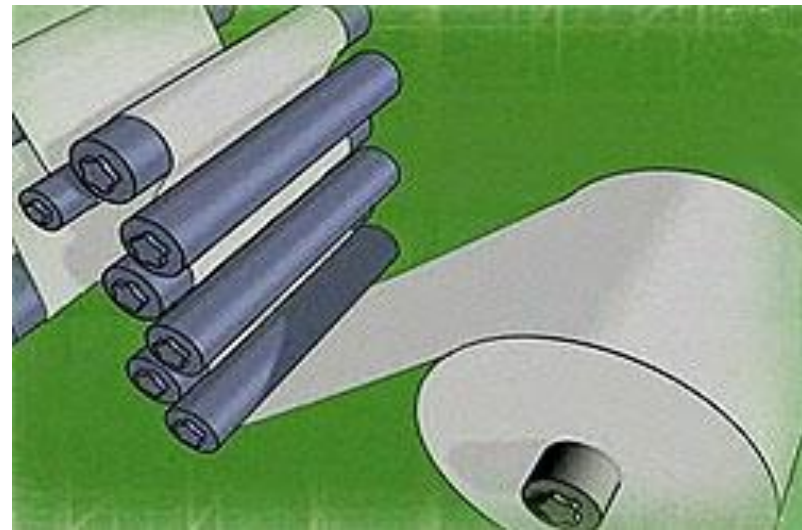
**Сначала каша
выливается на сетку
бумагоделательной
машины.**



**Одни валики отжимают
воду, другие высушивают
ее, третьи полируют**



**Наконец ровная
белая лента
выходит из
машины и
наматывается в
огромный рулон**



После этого бумагу окрашивают в смесителе, куда добавляют красители. Так, добавки делают бумагу белой и непрозрачной, а красители цветной



БУМАГУ СБЕРЕЖЕШЬ



ДЕРЕВО СПАСЁШЬ!!



**Лесорубы дерево срубили,
На станке на части разделили,
Чурбачки на щепки порубили,
И в растворе долго их варили.
А потом всю жидкость
отжимают,
Валиком утюжат, сушат, гладят.
Так выходит чистый лист бумаги
Для журнала, книги и тетради.**

