

НОД

**Комплексное занятие в соответствии ФГОС в
первой младшей группе**

по теме:

« Летние цветы»

в первой младшей группе

«Сказка»

Презентация

Летние цветы



- Цели:**
1. Знакомство с летними цветами.
 2. Формирование знаний и представлений о видах цветов.
 3. Закрепление нравственных качеств детей по отношению к природе, растениям.
 4. Аппликация «ромашка».

Задачи: Учить составлять предмет из готовых деталей, прививать аккуратность, доводить начатое до конца.
Воспитывать терпение.


Материал: Готовые элементы цветка ромашки
* лепестки, серединки, клей, кисточки, клеенка, музыкальный центр.

Предварительная работа: чтение и пересказ рассказа «Почему рассердилась бабушка?»

Ход занятия:

Воспитатель: Ребята, я сейчас вам загадаю загадки, а вы внимательно подумайте и попробуйте их разгадать.

- * Стоит в поле
кудряшка-
Белая рубашка,
Сердечко золотое.
Что это такое?
(ромашка)



Рос шар бел,
Подул ветер-
Шар улетел.
(одуванчик)



То фиолетовый, то голубой,
Он на опушке встречался с тобой.
Название ему очень звонкое дали,
Но только звенеть
Он сумеет едва ли
(колокольчик)



Я синий полевой цветок.
Зовусь я просто-
(*василек*)



Голова на ножке,
В голове горошки.



Солнце жжет макушку,
Сделать хочет погремушку.
(Мак).



-Воспитатель: о каких цветах мы отгадывали загадки? Какие вы знаете лесные, луговые, садовые цветы? (демонстрация картинок с изображением цветов на которых все луговые цветы, а среди них два цветка садовых).

Отгадайте где?

Луговые:



Садовые:

-Воспитатель: чем отличаются садовые цветы от луговых? Какие луговые цветы вы встречали на прогулках?

А сейчас мы с вами выполним задание: «Опиши цветок»

Дети по картине описывают цветок: название, цвет, форма лепестков, форма листьев, где растет.

Проведение игры: « Собери цветок»

(собрать пазл)

Слушание рассказа «Почему рассердилась бабушка?»

Вопросы:

- - Что увидела Катя во время прогулки?
- - Что поняла Катя?
- - Как она должна была поступить?

- Воспитатель: Катя сорвала первый весенний цветок, и его не смогут увидеть другие. Цветок завял по дороге домой, потому что подснежники быстро вянут. Девочка поняла что она погубила цветок. Дикие тюльпаны, подснежники, ландыши (демонстрация подснежников, ландышей) оберегаются законом , они занесены в Красную книгу, их нельзя рвать. Когда будете в лесу, не рвите эти цветы, а просто любуйтесь ими.



В конце занятия вывешиваются работы на выставку, ребята самостоятельно оценивают, подводят итоги .



