
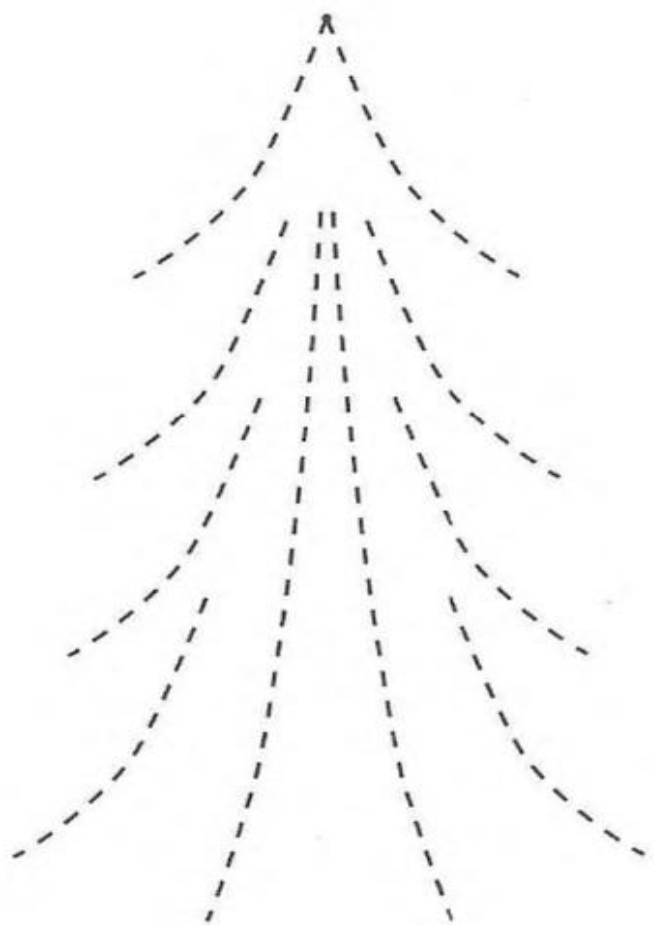


Занятие №5

«Смешарики в лесу»







Дорисуй деревья по пунктирным линиям.

Кого в лесу встретили Смешарики?

Сердитый недотрога
Живёт в глуши лесной.
Иголок очень много,
А ниток ни одной.





Живёт в норке,
грызёт корки.


Короткие ножки,
боится кошки.





RivusDea

Хитрая плутовка,
рыжая головка
Хвост пушистый -
краса!
А зовут её....

A stylized silhouette of a mountain range is located in the bottom right corner of the image. The mountains are rendered in a dark teal color, matching the background, and have a jagged, layered appearance.




Под дождем она гуляет,
щипать травку обожает.

Кря! Кричит. Всё это
шутка.

Ну конечно это.....

A stylized silhouette of a mountain range in shades of teal, located at the bottom right of the page.



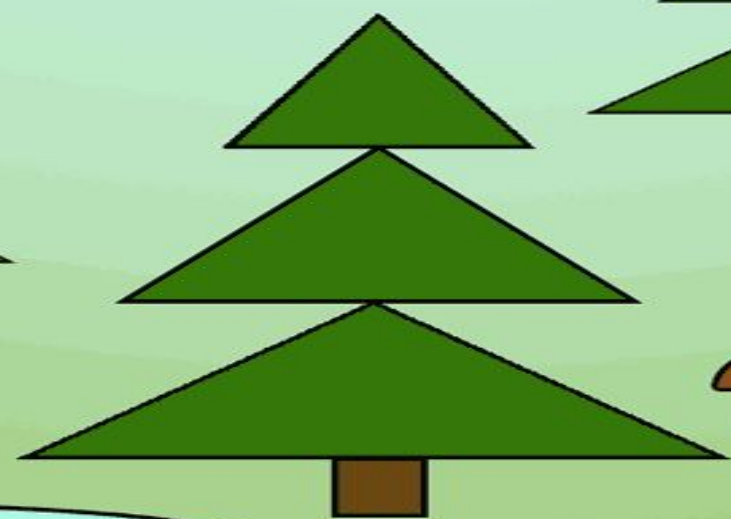




МАТЕМАТИКА

Назови фигуры


Сколько их? Посчитай!






Занятие 5.

- 1 Найди в каждом ряду точно такой же фрагмент изображения и обведи.



- 2 Найди пару к каждому предмету, соедини их стрелками.

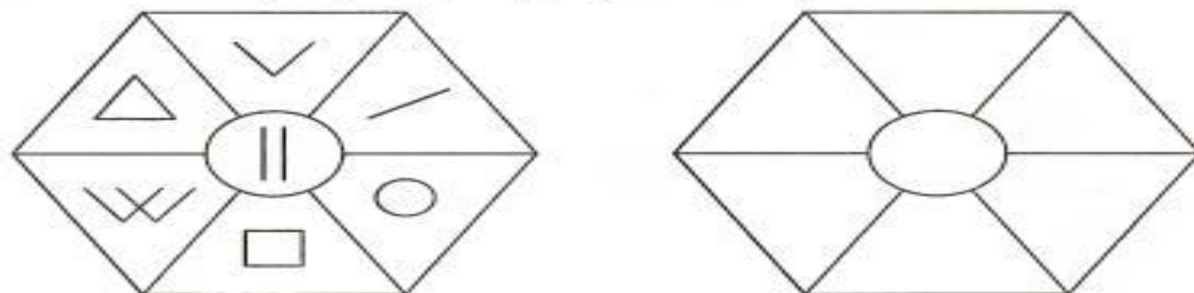


- 3 Что происходило вначале, а что потом? Расставь цифры по порядку в кружочках.

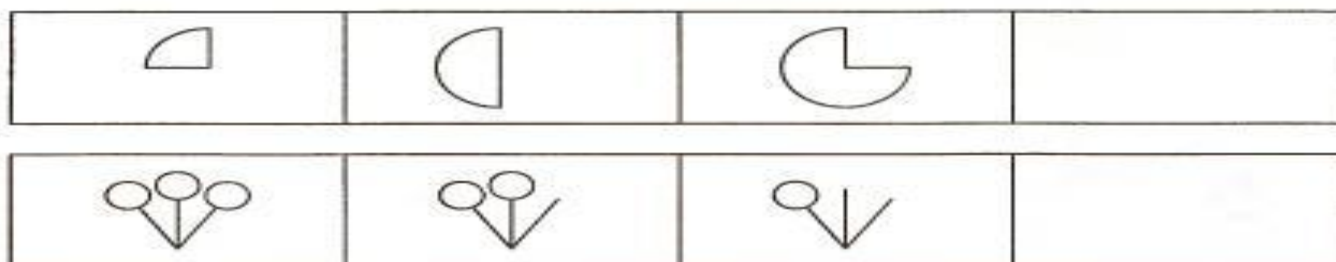


Занятие 5.

1 Заполни правую фигурку так же, как заполнена левая.



2 Найди закономерность и дорисуй фигурки.



3 Соедини стрелками животных с их детёнышами.

ЛОШАДЬ

КОРОВА

СВИНЬЯ

КУРИЦА

ОВЦА

ТЕЛЕНОК

ЦЫПЛЕНОК

ЖЕРЕБЁНОК

ПОРОСЁНОК



ЯГНЁНОК

Назови каждую группу предметов ОДНИМ СЛОВОМ





Что лишнее?



Найди недостающий предмет







