


# В гости к Смешарикам




# Помогите Лосяшу



### Занятие 10.

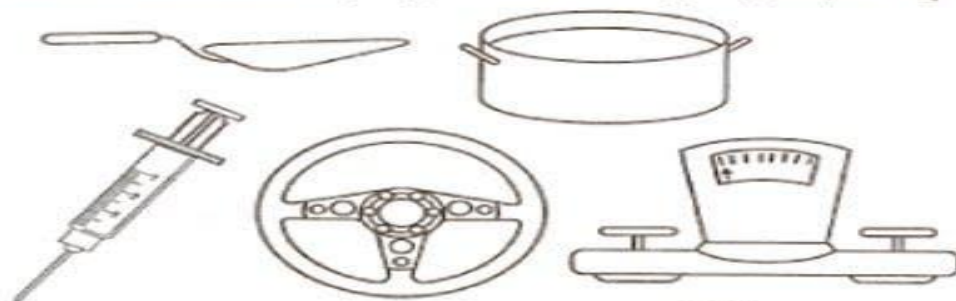
- 1** Дорисуй у каждого грибочка шляпку, а у цветочка - серединку.



- 2** Раскрась две одинаковые фигуры.



- 3** Людям каких профессий нужны эти предметы? Соедини название профессии с подходящим предметом.



Врач  
Продавец  
Строитель  
Повар  
Водитель



# След медведя



# След зайца



# Помогите Ёжику найти полевые цветы







Полевые  
цветы

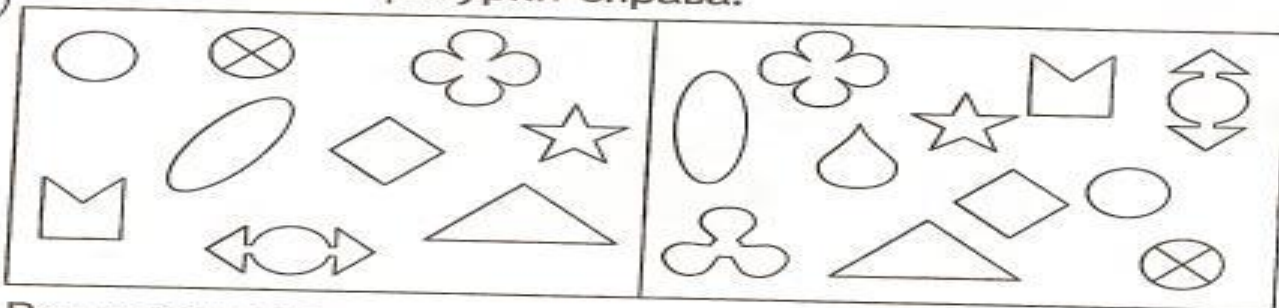


Садовые  
цветы



## Занятие 9.

**1** Найди лишние фигурки справа.



**2** Реши примеры.

$$\bigcirc \square + \triangle =$$

$$\diamond \bigcirc \triangle - \diamond =$$

$$\text{apple} \text{mushroom} \text{cherry} + \text{pear} =$$

$$\text{ball} \text{flower} \text{pencil} + \text{pencil} =$$

$$\text{tree} \text{star} \bigcirc - \text{tree} =$$

$$\text{boat} \text{ball} + \text{flag} =$$

**3** Соедини названия ягод с их изображением и раскрась.



Смородина

Малина

Крыжовник

Шиповник

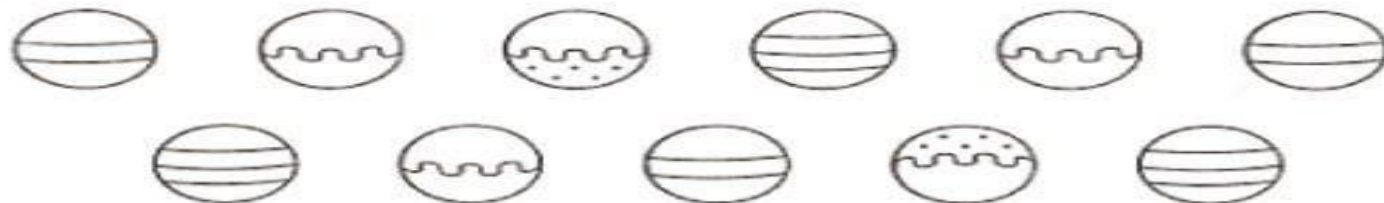


# Помогите Барашу сосчитать бабочек

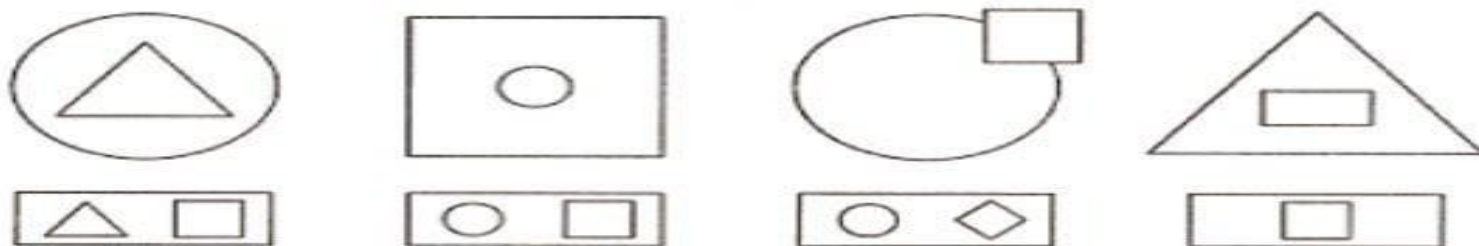


Занятие 11.

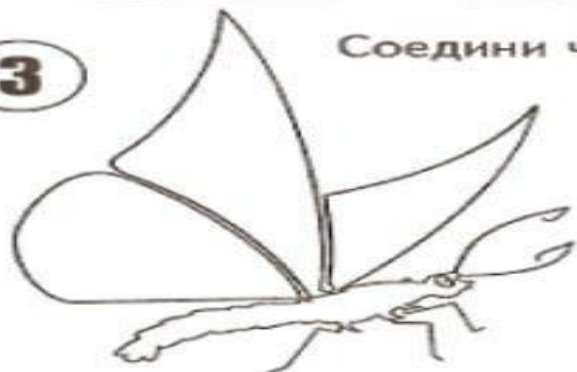
**1** Зачеркни по образцу.



**2** Зачеркни в каждом ряду лишнюю фигуру.



**3** Соедини части тела бабочки с их названиями.



- Крылья
- Лапки
- Брюшко
- Голова
- Усики

# Физминутка «Поход в Лес»







# ЛОВИМ РЫБУ С КОПАТЫЧЕМ



ЭТО РЫБЫ



Обведи рисунок по точкам и раскрась.







# Играем с Паучком – Добрячком.





Бабочка





Волк



Сова



# Стрек оза





Бабочка



Заяц



Стрекоза





Белк  
а





Мед  
веди



Лебе  
дь



Пчел  
а





Лиса



# До свидания!!!

