



**Мои любимые цветы  
Нарциссы - жгучие мечты...  
Как тонки, стройны  
стебельки  
И белоснежны лепестки!**

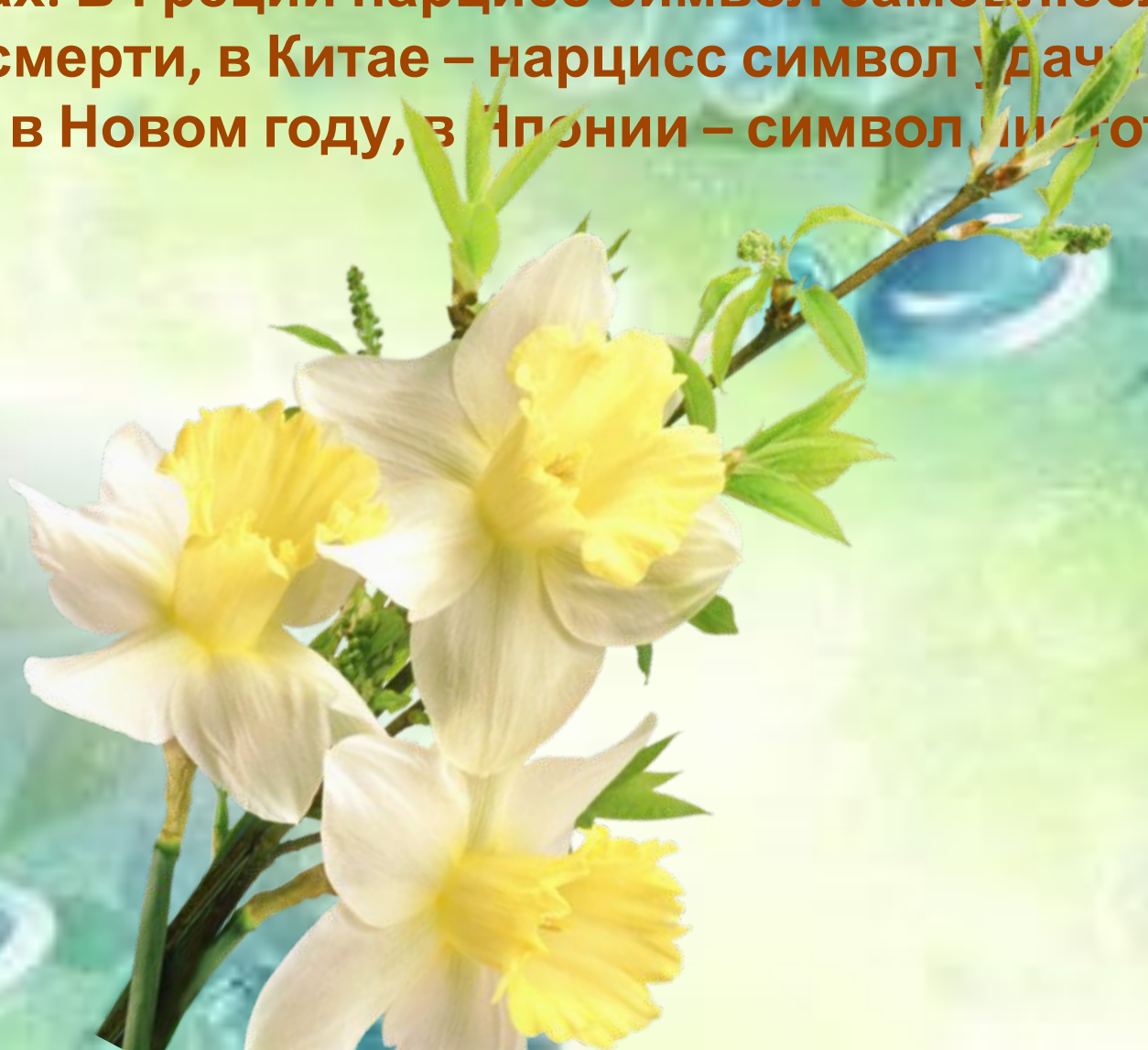


**Помню, в нынешнем году  
Расцвели они в саду,  
Разоделись, как актрисы,  
В платья белые**

**нарциссы**



**Первые желтые нарциссы - скромные цветы, появляются самой ранней весной. Цветок нарцисс с давних времён известен во многих странах. В Греции нарцисс символ самовлюблённости и ранней смерти, в Китае – нарцисс символ удачи и богатства в Новом году, в Японии – символ негибы.**





**Особой симпатией пользуется цветок нарцисс на Британских островах, где поляны диких нарциссов**

**Нежные и изящные нарциссы каждую весну  
украшают цветники.**



**Потом весна кончается, чудесные цветы отцветают. Но можно сохранить их у себя в альбоме, и для этого вовсе не обязательно засушивать растение. Просто нарисуйте нарцисс.**

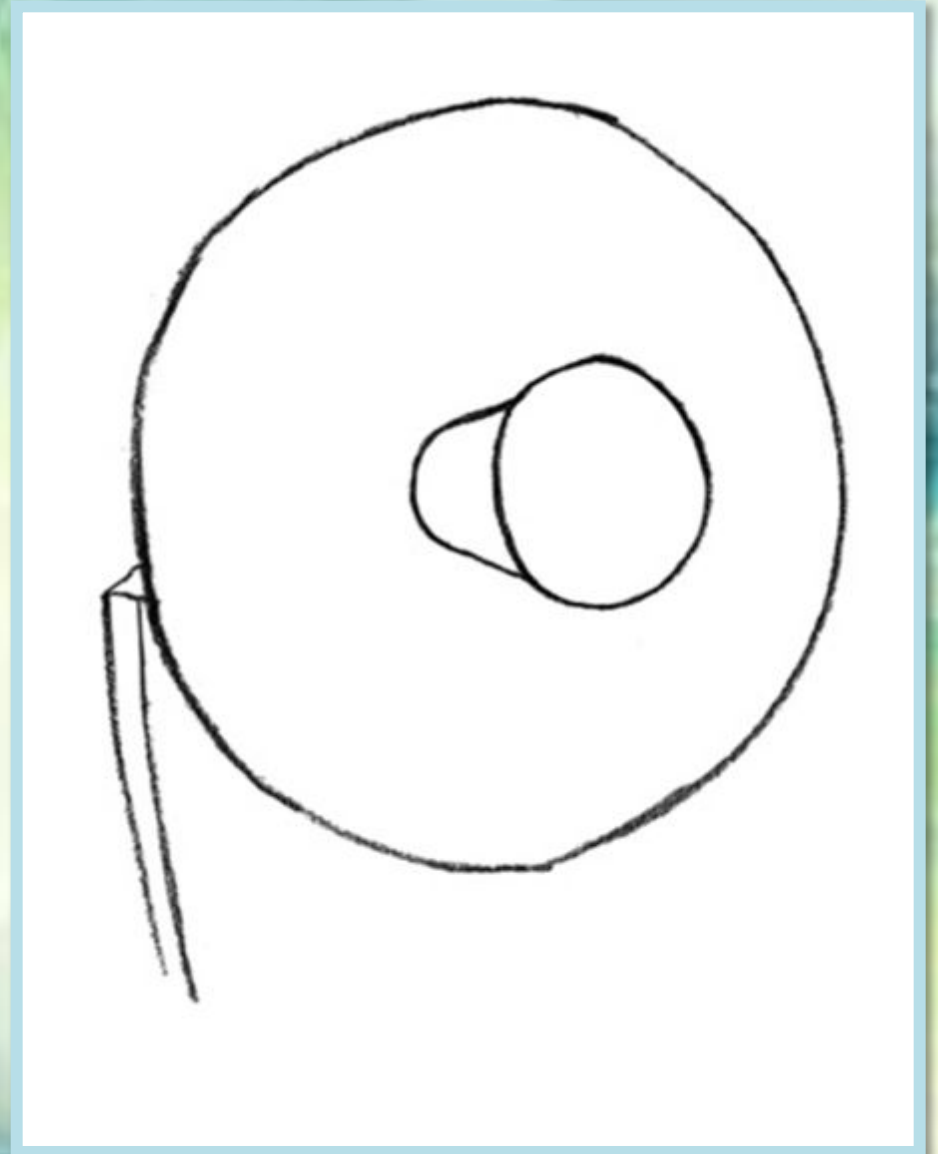





ArtNow.ru




Нарисуем желто-белый нарцисс. У него шесть лепестков и добавочный венчик в середине. Нарисуйте круг. Форма любого живого цветка немного неправильная. В середине большого круга нарисуйте маленький.



**Разделите большой круг на шесть приблизительно равных частей. Поставьте точки. Это будут вершины лепестков. В вершинах лепестков сделайте острые углы.**




**Вокруг серединки цветка нарисуйте волнистую окружность. Нарисуйте прожилки. Ведите их от вершины лепестка к серединке.**





# Варианты КОМПОЗИЦИИ



Презентацию выполнила  
учитель школы № 404  
г. Санкт-Петербурга  
Синицына Ирина  
Викторовна



# ССЫЛКИ

<http://isbranoie.ru/content/moi-lyubimye-tsvety>

[http://ru.wikipedia.org/wiki/%D0%9D%D0%B0%D1%80%D1%86%D0%B8%D1%81%D1%81\\_%28%D1%80%D0%B0%D1%81%D1%82%D0%B5%D0%BD%D0%B8%D0%B5%29](http://ru.wikipedia.org/wiki/%D0%9D%D0%B0%D1%80%D1%86%D0%B8%D1%81%D1%81_%28%D1%80%D0%B0%D1%81%D1%82%D0%B5%D0%BD%D0%B8%D0%B5%29)

<http://www.keepflowers.ru/narcissus/>

<http://www.kakprosto.ru/kak-57855-kak-narisovat-narciss>

<http://www.kalyamalya.ru/modules/myarticles/article.php?storyid=72>

<http://mistergid.ru/children/oformlenye/11955-TSveti.html>

<http://artnow.ru/ru/gallery/3/12609/picture/0/385106.html>

<http://www.artandphoto.ru/pic.php?razd=art1&id=4332&artist=671>

<http://artnow.ru/ru/gallery/3/12609/picture/0/306969.html>

[video.mail.ru/mail/kzi1/\\_myvideo/140.html](http://video.mail.ru/mail/kzi1/_myvideo/140.html)