

Обработка написания изученных букв.



Автор презентации:
Гарбузова Е.В

Учитель начальных классов
МБОУ «Нижнесортимская
СОШ»



Дед буквоед!

Я Буквоед, я буквоед,
Я ем по букве на обед,
Они такие сладкие,
Слова без них - невнятные!
Хи-хи-хи! Ха-ха-ха!



Уроки **62-63**

А — *А* а — Я — я —

О — о — Ё — ё —

У — у — Ю — ю —

Э — э — Е — е —

Ы — И — и —

а о а


и и у

22

22

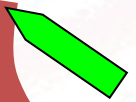
Handwritten cursive letter 'H' with a green arrow pointing to the starting point and an orange dot at the top of the second stroke.

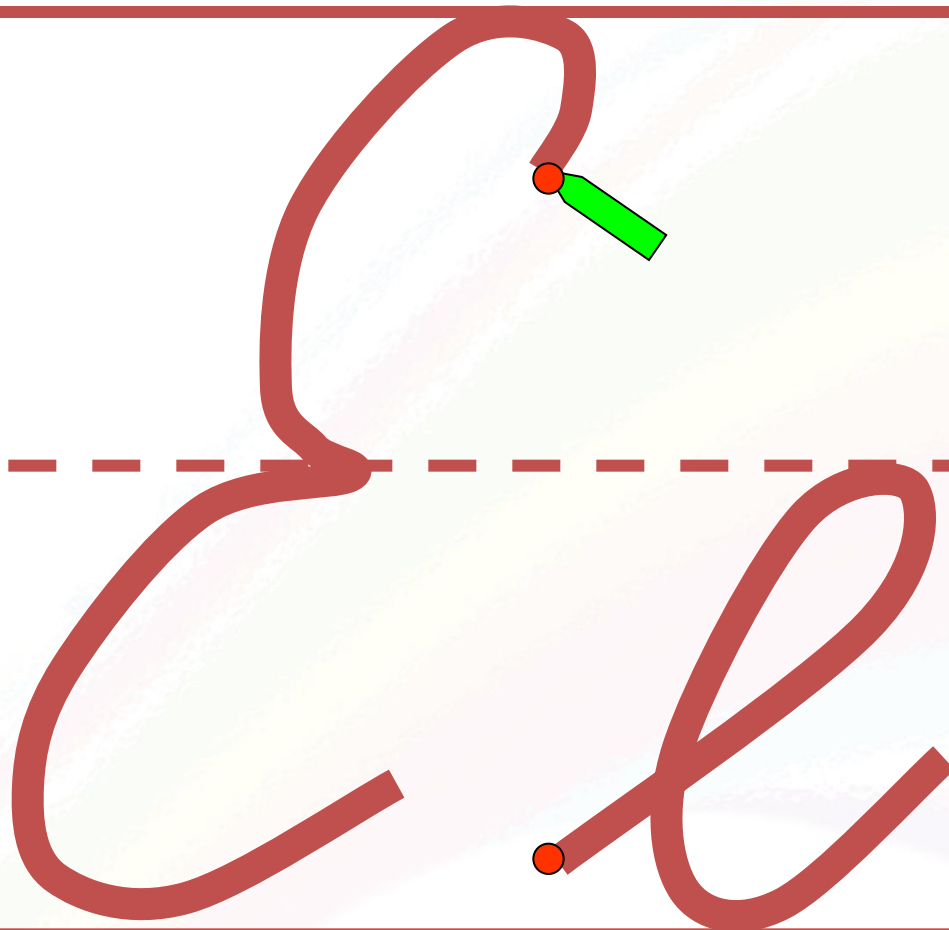
Handwritten cursive letter 'H' with orange dots marking the starting points of the three strokes.






H a





**Азбука – к мудрости
ступенька!**





узнал

запомнил

научился

удивился

МОЛОДЦЫ!

*Пишут не пером, а
умом!*

