

# Тренажер внимания и памяти

Конкурс интерактивных презентаций  
«Интерактивная мозаика» 2013  
сайт Pedsovet.su

Соломаха Любовь Владимировна  
Учитель-дефектолог  
I квалификационной категории  
ГБСКОУ школа 657

г. Санкт-Петербурга



[Перейти к игре](#)

# Содержание

- Тренируем зрительное внимание

«Контурь»

«Узнай буквы и составь слово»

«Найди буквы»

- Тренируем память


«Чего не стало»

«Запомни»

Используемые источники



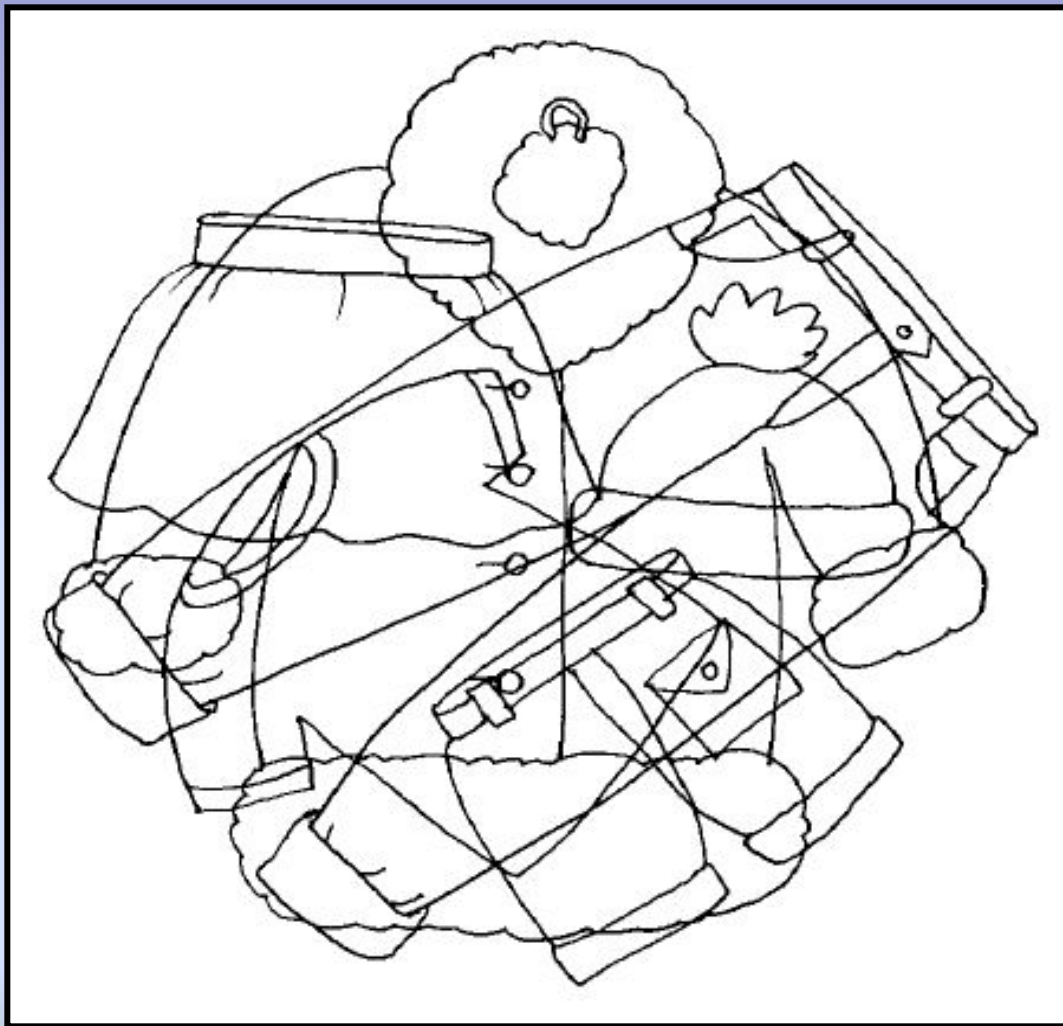
# Наложенные контуры «Посуда»



ответ

[продолжить игру](#)





юбк

а штан

ы

шапк

а шорт

ы

футболк

а


шуб

а

ответ

[продолжить игру](#)





самолё

т

автобу


с

пароход

**ответ**

[продолжить игру](#)





корова

мышка

собака


кошк

а

ответ

[продолжить игру](#)






**ответ**

[продолжить игру](#)






**ответ**

[продолжить игру](#)







чайни  
к

вилк  
а

стака  
н

тарелк  
а

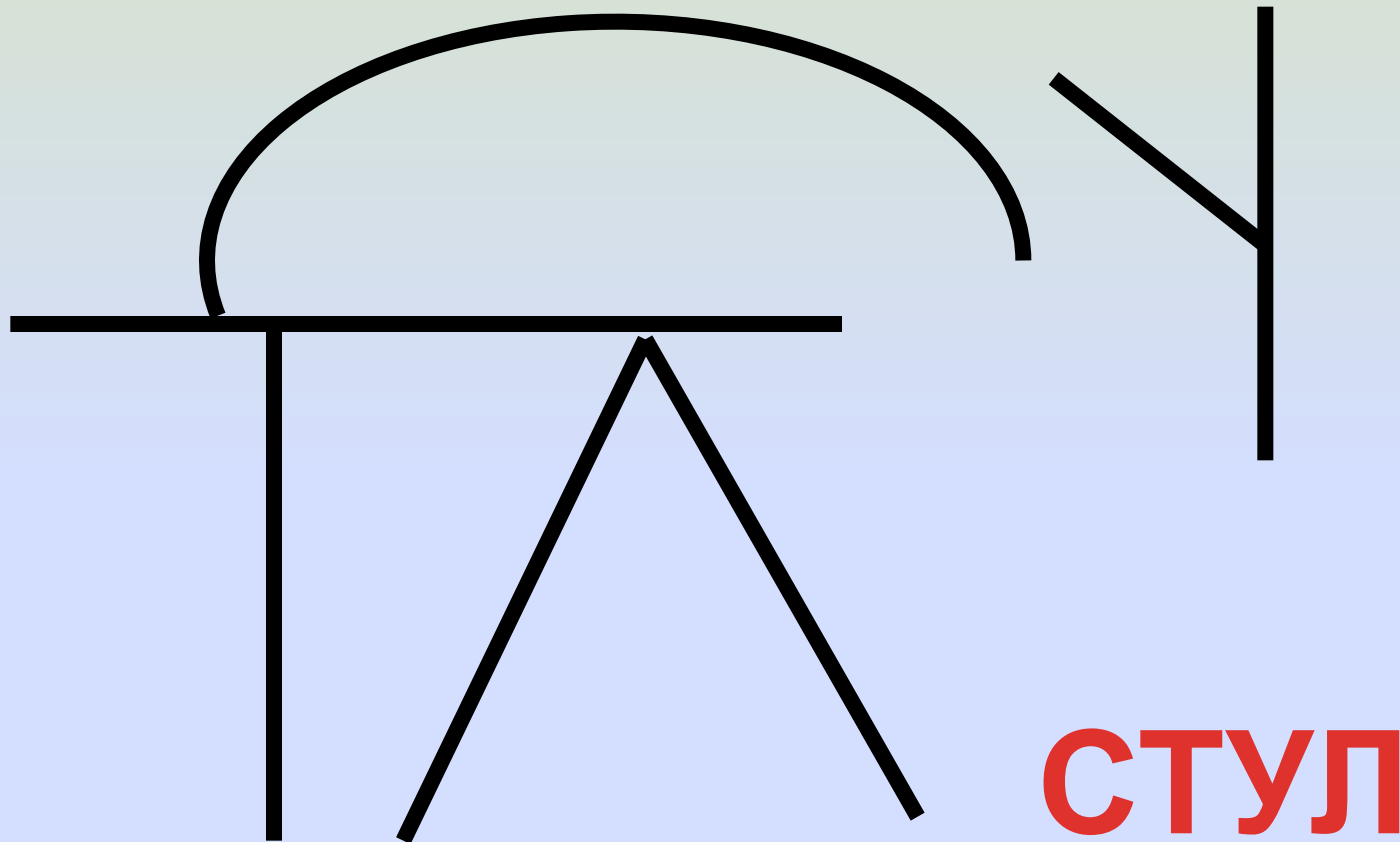
бутылк  
а

ответ



Найди все буквы и составь из них

СЛОВО



ответ

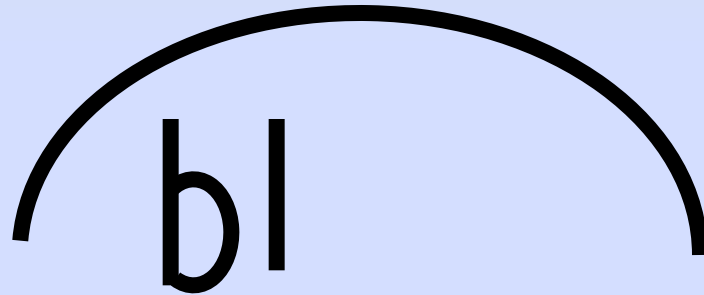

[продолжить игру](#)



Найди все буквы и составь из них

СЛОВО

ч



ЧАС

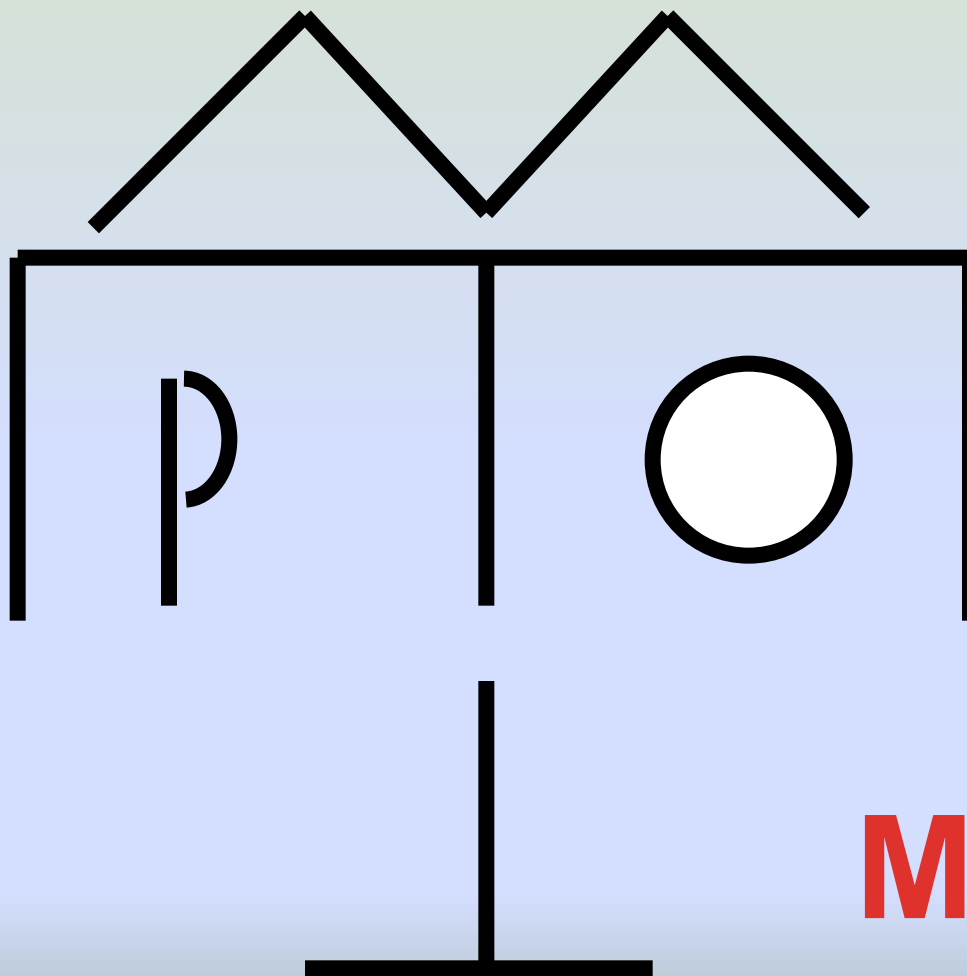
ы

ответ

[продолжить игру](#)



Найди все буквы и составь из них  
СЛОВО




**МЕТРО**

ответ

[продолжить игру](#)



Найди все буквы и составь из них  
СЛОВО



ответ

ЛУНОХО

д

«Чего не стало?»



Убрать одну картинку

«Чего не стало?»



**ответ**

[продолжить игру](#)



# «Чего не стало?»



Убрать одну картинку



# «Чего не стало?»



**ответ**

[продолжить игру](#)



# «Чего не стало?»



Убрать одну картинку




# «Чего не стало?»



**ответ**




[продолжить игру](#)





Убрать одну картинку





[продолжить игру](#)

[ответ](#)






Убрать одну картинку



[продолжить игру](#)


[ответ](#)






Убрать одну картинку






[продолжить игру](#)

[ответ](#)



Убрать одну картинку




OTBET

Найди буквы и отправь их в корзину





Помоги Буратино запомнить продукты, которые надо купить в магазине.



[продолжить игру](#)



Положи в корзину, только те продукты, которые надо купить Буратино



# Список источников основного содержания

1. Книга «Изографы» Братченко А.Ф. , Сербина Л.Ф. , изд. «Ставропольсервисшкола» 1998 год
2. «Учимся быть внимательными» С. Гаврина, изд. Академия развития, 2005

[далее](#)



# Список источников иллюстраций

- Топор <http://www.rony.h12.ru/lesson19/axe.htm>
- Ведро <http://www.sp-comfort.ru/vedro-plastikovoe/vedro-plastic-2/>
- Ножницы [http://olgashylepova.7910.org/index.php?cPath=168\\_156&osCsid=8741e16f89db7ad2f7edd449ac4c24ea](http://olgashylepova.7910.org/index.php?cPath=168_156&osCsid=8741e16f89db7ad2f7edd449ac4c24ea)
- Грабли [http://modelist-konstruktor.com/malaya\\_mexanizacziya/modernizirovannye-grabli](http://modelist-konstruktor.com/malaya_mexanizacziya/modernizirovannye-grabli)
- Молоток <http://900igr.net/kartinki/predmety/Instrumenty-1.files/008-Molotok.html>
- Нож <http://www.projectk.ru/goods/product/6462/>
- Кувшин <http://www.posuda-shop.ru/cgi-bin/posuda.pl?describe=6>
- Утюг <http://img15.nnm.me/1/0/8/f/7/ad58a089cbb1e803b5700079a61.jpg>
- Кисточка <http://dalincom.ru/goods-3007.html>
- Наложённые контуры- одежда <http://dob.1september.ru/2001/01/4.htm>
- Наложённые контуры - животные <http://dob.1september.ru/2001/01/4.htm>
- Наложённые контуры - транспорт <http://dob.1september.ru/2001/01/4.htm>
- Наложённые контуры- посуда [http://olesya-emelyanova.ru/nastolinnye\\_igrы-uchis\\_kontury.html](http://olesya-emelyanova.ru/nastolinnye_igrы-uchis_kontury.html)
- Наложённые контуры (слайд ) [http://www.humanbrain.ru/luria/luria-3\\_06\\_b3.htm](http://www.humanbrain.ru/luria/luria-3_06_b3.htm)
- Кошка [http://copypast.ru/engine/modules/imagepreview.php?image=http://copypast.ru/uploads/posts/1285673333\\_4.jpg](http://copypast.ru/engine/modules/imagepreview.php?image=http://copypast.ru/uploads/posts/1285673333_4.jpg)
- Щенок <http://mamaschool.ru/bez-rubriki/zagadki-pro-sobaku>
- Козленок , жираф , слон [http://segalega.ucoz.ru/news/skazochnye\\_personazhi\\_v\\_kartinkakh\\_zhivotnye\\_chast\\_2/2011-04-18-190](http://segalega.ucoz.ru/news/skazochnye_personazhi_v_kartinkakh_zhivotnye_chast_2/2011-04-18-190)
- Сказочные персонажи (черепаха, лягушка, крокодил, тигр, лев, обезьяна)  
[http://segalega.ucoz.ru/news/skazochnye\\_personazhi\\_v\\_kartinkakh\\_zhivotnye\\_chast\\_2/2011-04-18-190](http://segalega.ucoz.ru/news/skazochnye_personazhi_v_kartinkakh_zhivotnye_chast_2/2011-04-18-190)
- 
- Корзина [http://www.shutterstock.com/pic\\_mhtml?id=26651776&rid=110884](http://www.shutterstock.com/pic_mhtml?id=26651776&rid=110884)
- Батон <http://poselenie.ucoz.ru/publ/4-1-0-56>
- Хлеб [http://www.tiptip.ru/p/15/hleb\\_rzhano-pshenichnyj/](http://www.tiptip.ru/p/15/hleb_rzhano-pshenichnyj/)
- 
- Яйца [http://www.vetsfera.ru/yica\\_kyrinye/](http://www.vetsfera.ru/yica_kyrinye/)
- Картофель <http://ovoschnov.ru/wp-content/uploads/2012/03/kartofel2.jpg>
- Лук <http://voviyes.ru/lechebnye-rastenia/luk-lekarstvo>
- Морковь <http://www.timeboil.ru/vegetables/carrot/>
- Капуста <http://vedmir.ru/wp-content/uploads/2013/08/%D0%B661.jpg>
- Яблоки <http://www.hqoboi.com/img/food/yabloki-foto-09.jpg>
- Конфеты <http://news.unipack.ru/28475/>
- Апельсин <http://Oday-4you.ru/kitchen/820-yarkiy-spelyy-apelsin.html>
- Корзина продуктовая [http://layder.ru/magazin/?mode=product&product\\_id=472011&folder\\_id=296746](http://layder.ru/magazin/?mode=product&product_id=472011&folder_id=296746)
- Божьи коровки <http://blestiaszki.narod.ru/2/121.gif>
- 
- Буратино <http://fotki.yandex.ru/users/marinkop/view/536500/?page=3>

