

# Занятие 4



1

Сосчитай предметы на каждой картинке и соедини их линией с соответствующей цифрой.



1




2




3



4



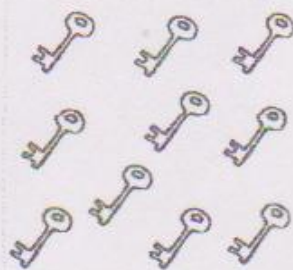
5



6




7



8




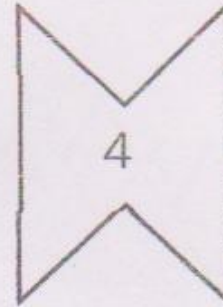

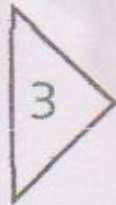



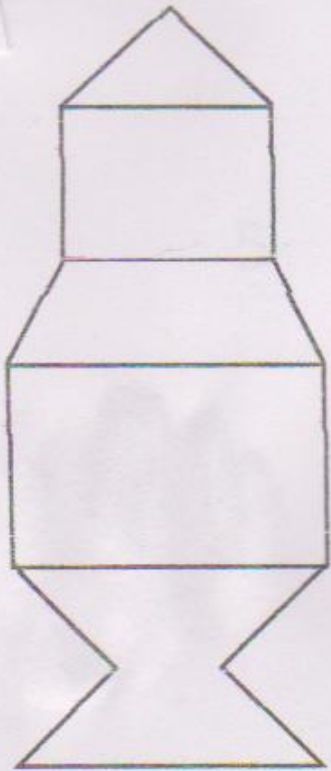
9



10


2

В пирамиде отметь номерами все её части. Лишние фигуры зачеркни.





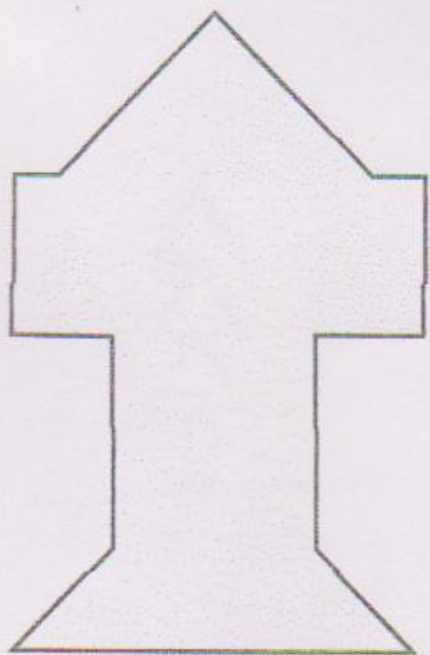
3

Самый большой воздушный шар раскрась в синий цвет, маленький — в жёлтый. Шары одинакового размера — в красный цвет.



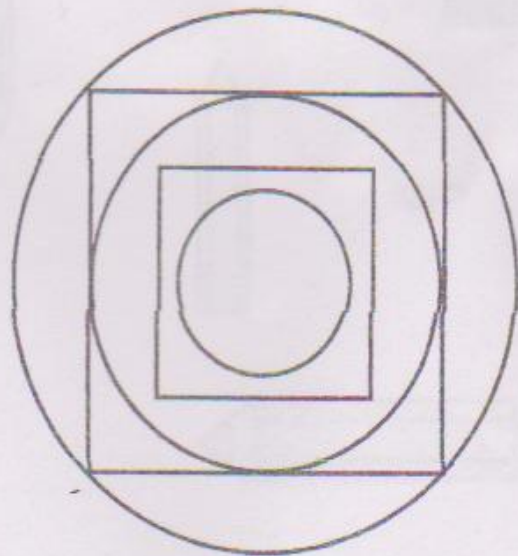
4

Раскрась геометрические фигуры, из которых собрана пирамида, в жёлтый цвет. Лишние фигуры зачеркни.



5

Круги и квадраты положили друг на друга. Раскрась их, начиная с верхней фигуры: круги — в синий цвет, квадраты — в жёлтый.



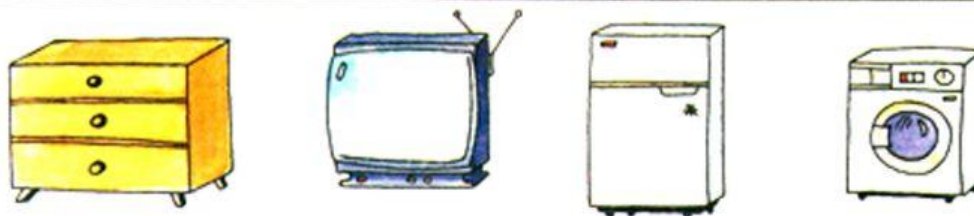

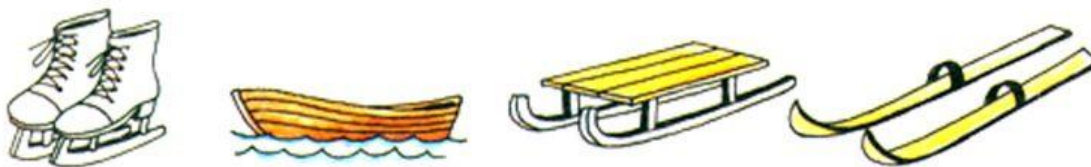

# Назови каждую группу предметов ОДНИМ СЛОВОМ









**Назови в каждом ряду предмет, который не подходит к остальным. Объясни, почему он лишний.**



**В рамке из нижнего ряда выбери недостающий предмет для верхнего ряда. Почему ты выбрал этот предмет?**



**МОЛОДЦЫ !**



**5+**