

# Презентация «Дымковская игрушка»



Воспитатель Олейникова Н.  
М.

# Где делают дымковские игрушки?

С высокого берега реки Вятки видна заречная слобода Дымково. Зимой, когда топились печи, летом, когда туман, вся слобода - будто в дымке. Поэтому и название такое. Здесь в далёкую старину и зародился промысел дымковской игрушки.

Такой  
Дымковская  
слобода  
была в  
начале 20  
века.



Так  
Дымковская  
слобода  
выглядит



# История дымки

Дымковской игрушке около 400 лет. Первыми дымковскими игрушками были свистульки в виде коней, баранов, козлов и уточек, изготавливаемые к ежегодному празднику «Свистуньи», или «Свистопляски». Праздник этот длился несколько дней и был наполнен



**Дымковскую игрушку стали  
продавать на ярмарках.**



Начиналось всё со свистулек для забавы детей. Из небольшого глиняного шарика с отверстиями, свистулька превращалась то в уточку, то в петушка,



Далее игрушку сушат, сначала на столе, потом в печи. Из печи выходят фигурки закалённые, крепкие, блестящие



**Следующий этап работы – отбеливание.**

**Игрушки погружали в раствор мелко молотого мела, разведенного на молоке, и ставили на сквозняк. Красная глиняная игрушка превращалась в ослепительно белую и была готова для росписи.**





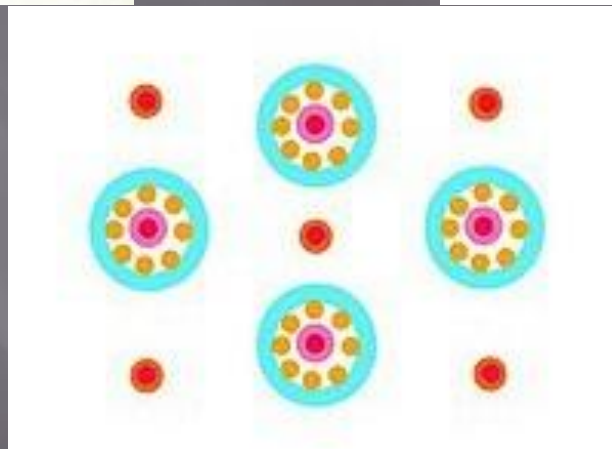
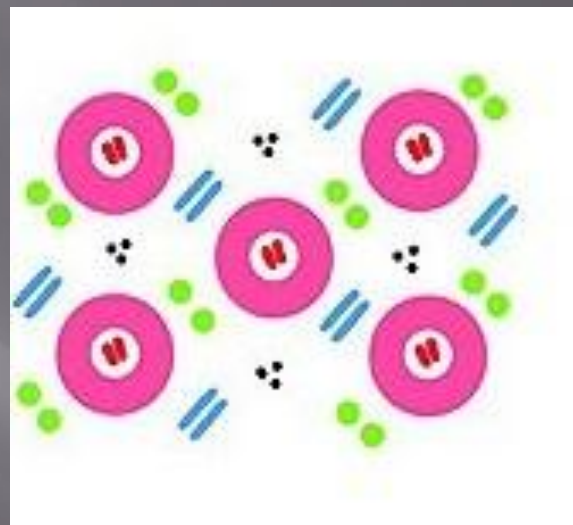
И вот выходят из-под кисточки узоры: точки, кружочки, прямые и волнистые полосы, клеточки, пятнышки. Краски малиновые, красные, зелёные, жёлтые, оранжевые, синие – пёстрые, как в народном искусстве. Как и в народном искусстве, так и в народном искусстве.




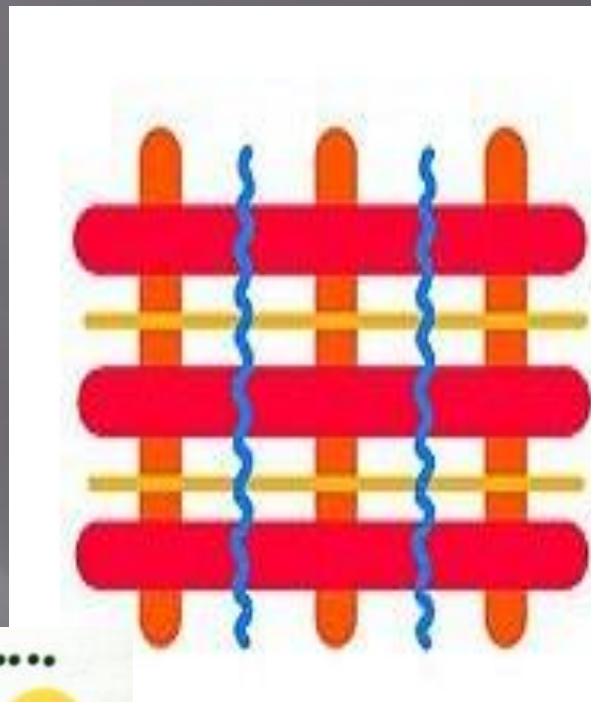
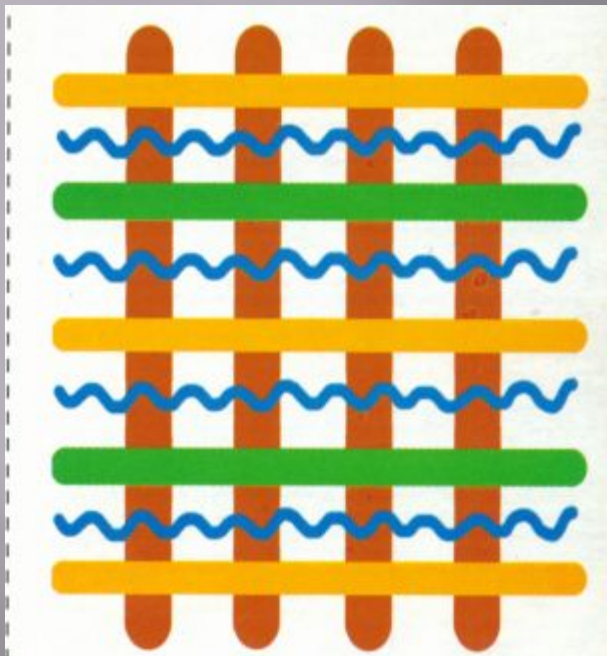
# Физминутка:

- ▣ «Ходит по двору индюк (*шаги на месте*)
- ▣ Среди уток и подруг
- ▣ Вдруг увидел он грача (*остановился посмотрел вниз*)
- ▣ Рассердился сгоряча затопал (*потопать ногами*)
- ▣ Крыльями захлопал (*руками, похлопать себя по бокам*)
- ▣ Весь раздулся, словно шар (*руки на поясе*)
- ▣ Или медный самовар (*сцепить округленные руки перед грудью*)
- ▣ Затряс бородою (*помотать головой, приговаривать, бал- бала- бала*)
- ▣ Понесся стрелою (*бег на месте*)

Геометрический орнамент  
символизировал природу. Например,  
круги - это солнце.



# Полоски и волнистые линии – это волны на воде



И завершающий штрих – мастерица  
украшает игрушку сусальным  
золотом



А игрушки дымковские такие  
разные: это и простые фигурки

**ЖИВОТНЫХ**



**Индюк**



**Олень**

**Пету**

**х**





Козел и  
баран



Лошад  
ка



УТЮК

...И людей...

Нянь  
ка



Водоно  
ска



bobrolet.ru

Кавалер с  
дамой