

Проблемный диалог на уроках в начальной

Подготовила Матюхина Ирина

Яковлевна,
учитель начальных классов
МОУ Высоковской СОШ

2010год

«Я слышу – и забываю,

Я вижу – и забываю,

Я делаю – и понимаю».

Конфуций

Постановка учебной проблемы

Метод 1. Побуждающий от проблемной ситуации диалог.



Метод 2. Подводящий к теме диалог.

Метод 3. Сообщение темы с мотивирующим приёмом.

Побуждающий от проблемной ситуации диалог.

1. Создание проблемной ситуации.
2. Побуждение к осознанию противоречия проблемной ситуации.
3. Побуждение к формулированию учебной проблемы.
4. Принятие предлагаемых учениками формулировок учебной проблемы.

Урок математики в 1 классе по теме: «Числа и цифры. Римские цифры»



Урок окружающего мира во 2 классе по теме: «Закон всемирного тяготения»



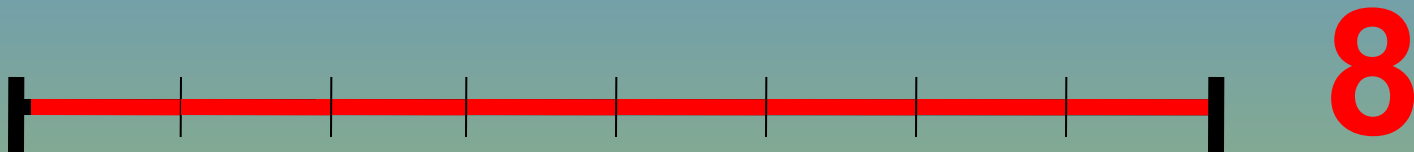
Урок русского языка в 1 классе по теме:
«Почему слова, которые звучат одинаково,
написаны по-разному: с маленькой и большой
буквы»

У крыльца лежит шарик.

У крыльца лежит Шарик.

Урок математики в 1 классе

по теме: «Длина»



Урок математики в 1 классе

по теме: «Длина»



Урок математики в 1 классе
по теме: «Табличное сложение»

$$5 + 4 = 9$$

$$8 + 2 = 10$$

$$10 + 7 = 17$$

$$9 + 5 = ?!$$

Урок русского языка в 3 классе
по теме: «Непроизносимые согласные»

мороз *морозы*

порог *пороги*

образ *образы*

Урок русского языка в 3 классе
по теме: «Непроизносимые согласные»

весттник

весттники

звёзддный

звёзддным

капусттный

капусттным




Урок русского языка в 4 классе

по теме: «Спряжение глаголов»

ПРЫГАТЬ




Подводящий диалог

Урок математики в 1 классе по теме: «Прямая и кривая линии»



цвет

Урок математики в 1 классе по теме: «Прямая и кривая линии»



форма

Сообщение темы
с мотивирующим приёмом

Приём 1. «Яркое пятно»

Приём 2. «Актуальность»

Урок математики в 1 классе по теме: «Числа от 1 до 20»

1

4

10

3

8

6

5

7

9

2

Методы поиска решения учебной проблемы

Метод 1. Побуждающий к гипотезам диалог.

Метод 2. Подводящий к знанию диалог.

Урок русского языка в 3 классе
по теме: «Непроизносимые согласные»

весттник

весттники

звёзддный

звёзддным

капусттный

капусттным

Урок русского языка в 3 классе
по теме: «Непроизносимые согласные»

весттник

известтный

звёзддный

звёздда

капусттный

капусттница



звезда



ШАРИК

- 1) Воздушный шарик.
- 2) Кличка собаки.
- 3) Круглый предмет.



У крыльца лежит **ш**арик.

У крыльца лежит **Ш**арик.



**«Единственный путь,
ведущий к знаниям,
- это деятельность».**

Б. Шоу

