

«Я – САМ!»

# ПРОЧТИ СЛОВО

**Цель** – помочь ребенку научиться читать.


**Ход игры** - Ребенок читает слово в рамке и находит соответствующий этому слову объект внизу слайда. Можно менять буквы в большой рамке, варианты слов предложены слева. Дети часто запоминают информацию визуально, поэтому родителям рекомендуем иногда менять слова, чтобы убедиться, что ребенок действительно прочитал слово, а не запомнил.

# ДОМ

ДОМ

ДЫМ


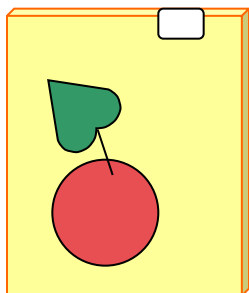

?



**COK**

CYK

COK





# НОС

НОС

НОЖ

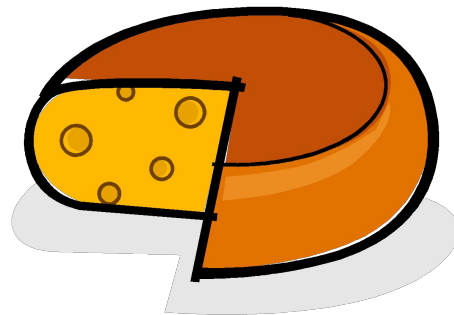

?



# СЫР

СЫН СЫР


?



# МЕЧ



МЕЧ МЯЧ

?



# ШАР

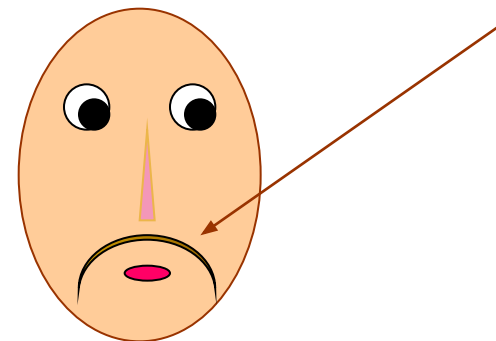
ШАР ПАР



# ОСА

ОСА УСЫ

?





# УХО

УХО УШИ



?



# ЕЛЬ

ЕЛ ЕЛЬ



?



# KOT

KOT KIT POT

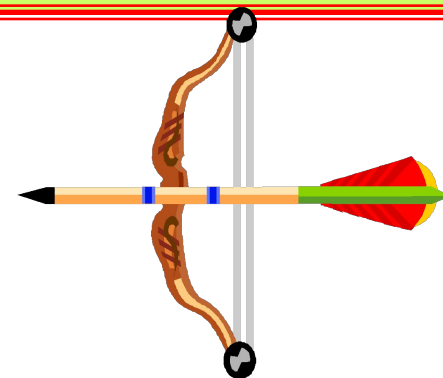


?



# ЖУК

ЖУК ЛУК

?



# ЛЕВ

ЛИС ЛЕС ЛЕВ

?

