


МКДОУ «Краснополянский детский сад
«Тополек»

Проект
«Математика вокруг
нас»



*Выполнили воспитатели:
Поспелова Т.Д., Тырышкина
Е.Э.*

Играем в д/игры

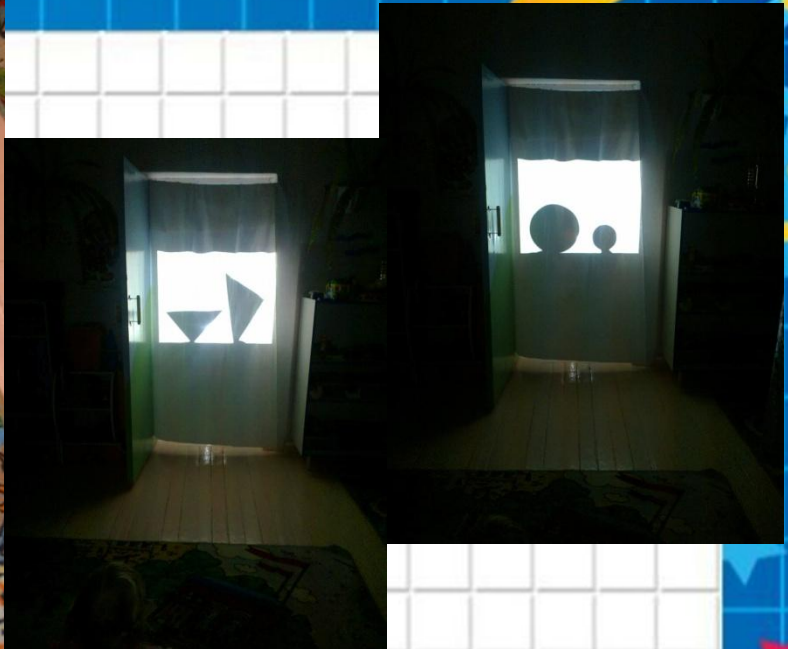


**Играем в д/игры,
изготовленные
своими руками**



Понятия «Высокий – низкий»; «Выше – ниже»





**Понятия
«Большой -
маленький»**





**Понятия
«Большой –
маленький;
больше –
меньше»**





Пространственные понятия «Впереди, сзади»



**Пространственные
понятия
«Вверху –
внизу; на и
под»**



**Игры на
возрастани
е и
убывание**





**Понятия
«Длинный -
короткий»**





**Соотношение по
величине
понятия
«Широкий -
узкий»**





**Понятия «Поровну,
столько же»**






Закрепляем цвета





**Количество
о: «ОДИН,
МНОГО»**





**«Нарисуй
заданную
фигуру»**





**«Дорисуй
геометрическую
фигуру»**






**Подвижная
игра: «День
ночь»
(ориентировка
во времени)**



Игра: «Волк и зайцы» (один, много)





**Закрепляем
круг, квадрат и
треугольник**



**Закрепляем
круг, квадрат
и
треугольник**





**Ориентировка
а во времени
(времена года)**



Сюжетно-ролевая игра «Автобус»





**Объём
жидких и
сыпучих тел
(первые
представления об
измерении**

объёма)



ИКТ в математическом развитии



**Инсценировка
сказки
«Царство
геометрических
фигур»**



«Библиотека игр»

(дети имеют
ВОЗМОЖНОСТЬ ВЗЯТЬ
игру домой)



Выставка игр для родителей (с целью понимания: какие игры необходимы детям для познавательного развития)



Родительская гостиная «Как познать мир математики?»



- игры на
кухне



Мастер – класс для родителей от детей «Научу маму играть»



Результаты проекта:



**УГОЛОК «УМНЯША» ДЛЯ ДЕТЕЙ
(СОЗДАННЫЙ СИЛАМИ
РОДИТЕЛЕЙ И ПЕДАГОГОВ)**

**ПРЕЗЕНТАЦИЯ ПО ПРОЕКТУ,
КОТОРУЮ МЫ ПРЕДЛАГАЕМ
КОЛЛЕГАМ И РОДИТЕЛЯМ В
КАЧЕСТВЕ КОНСУЛЬТАЦИИ ПО
ОРГАНИЗАЦИИ РАБОТЫ ПО
МАТЕМАТИЧЕСКОМУ РАЗВИТИЮ
ДЕТЕЙ КАК С ИСПОЛЬЗОВАНИЕМ
ДИДАКТИЧЕСКИХ ИГР, ТАК И С
ПОМОЩЬЮ ПОДРУЧНЫХ
СРЕДСТВ В ПОВСЕДНЕВНОЙ
ЖИЗНИ ДЕТЕЙ.**