





Меню для школьной СТОЛОВОЙ

Выполнили:
Армеева Ксения Павловна
П. Восточный ул. Комарова 59-2
Меркулова Алина Олеговна
П. Восточный ул. 9 мая 5-3
Учащиеся 4 класса
Руководитель:
Грачева Любовь Владимировна
Учитель начальных классов слайда



Проблема

- 
- в том, что не всем ребятам нравятся те блюда, которые предлагает повар.
- 



Цель проекта:


- создать меню для школьной столовой.

Задачи проекта:

- -узнать какие блюда подают в столовой;
- -создать анкету о том, что дети едят в школьной столовой;
- -раздать ученикам 1-4 классов анкету;
- -посчитать какие блюда едят большинство учеников;
- -создать меню, которое нравится ученикам;
- -отнести меню в школьную столовую.

План работы над проектом:

- 1 добыть список разрешенных продуктов
- 2 ознакомиться со списком
- 3 составить анкету
- 4 раздать анкету ученикам
- 5 собирать заполненные анкеты
- 6 выбрать те продукты, которые едят дети
- 7 составить меню
- 8 представим меню Светлане Даниловне.
- 9 попросим Светлану Даниловну посчитать стоимость нашего меню.
- 10 доработать меню.

- 
- **Планируемый результат:**
 - хотим, чтобы все учащиеся хорошо кушали в столовой по нашему меню.
 - **Методы работы над проектом:**
 - -беседа с кладовщиком нашей столовой.
 - -обработка анкет.
 - -напечатали (оформили меню).



Этапы работы над проектом

добыть список разрешенных продуктов
Ознакомится со списком блюд, которые готовят в нашей столовой.

Составить анкету

Раздать анкету учащимся

Собирать заполненные анкеты

Составить меню

Представить меню Светлане Даниловне.

Попросить Светлану Даниловну посчитать стоимость нашего меню



У нас получились следующие результаты

- понедельник 46 руб., 86 коп,
- вторник - 36 руб., 4 коп,
- среда- 31 руб., 81 коп,
- четверг 62 руб., 46 коп,
- пятница 19 руб., 26 коп.
- Всего за неделю 196 руб., 43 коп.



Доработать меню

Меню

Среда

- Макароны
- Котлета
- Чай с лимоном
- Хлеб

Понедельник

- Картофельное пюре
- Сосиска
- Кисель
- Яблоко
- Хлеб

Пятница

- Молочный суп
- Чай
- Бутерброд с сыром и колбасой
- Хлеб

Вторник

- Борщ
- Золотой шар
- Булочка
- Хлеб

Четверг

- Греча
- Отварная курица
- Сок
- Салат с огурцами и помидорами
- Хлеб



Вы можете использовать данное оформление для создания своих презентаций, но в своей презентации вы должны указать источник шаблона:

«Хамадиева Наталья Александровна учитель-логопед
МАОУ лицей «Синтон», г Чайковский Пермского края, для сайта
<http://pedsovet.su>».

Использованные ресурсы:

- <http://lenagold.ru> (кнопки, бумага)
- <http://www.futajik.ru> (фон первого слайда)

Фон слайда 2, кнопка – авторские (Хамадиева Н. **А.**)