


Проект «Жизнь астры»

МДОУ ЦРР № 50 «Синяя птица»

(средняя группа)





Раздел

Развитие представлений об окружающем мире.

Тема

Экологически – ориентированное поведение

Актуальность



Снежные постройки, украшавшие участок зимой, растаяли, но мы хотим, чтобы весной и летом наш участок был красивым.

Проблема



Мы хотим, чтобы наш участок оставался красивым и привлекательным, но не знаем как это сделать...



Цель

Вырастить астры на клумбе нашего участка




Задачи

1. Познакомить с видами цветов и способами их выращивания.
2. Расширить и закрепить знания детей о росте цветов.
3. Формировать навыки поведения в зеленой зоне.

Ресурсы


- Человеческие – дети, педагог, родители.
- Материальные – семена, удобрение, садово-огородный инвентарь, журнал «Цветоводство», «Детская энциклопедия растений», фотоаппарат.





План работы

| | | |
|----|------------------------------------|----------------|
| 1. | Подбор иллюстративного материала | 1 неделя |
| 2. | Беседа о цветке астра | 1 день |
| 3. | Рассматривание семян и замачивание | 1 день |
| 4. | Подготовка почвы | 2 дня |
| 5. | Посев семян | 1 день |
| 6. | Наблюдение за всходами | 1 месяц |
| 7. | Уход, полив | 1 месяц |
| 8. | «Дневник наблюдения» | 1 месяц |
| 9. | Высадка на участок | 1 день |
| 10 | Наблюдение и уход | В течении лета |







Вывод



В результате проекта был оформлен участок живыми цветами – астрами. Дети научились ухаживать за всходами и расширили свои знания о росте цветов.