

**Развитие
пространственных и
временных представлений
детей старшего
дошкольного возраста**

Подготовили:

Воспитатели 2-ой группы

Белякова И.И.

Ванина С.В.

Цель:

Совершенствовать умения
ориентироваться в пространстве
и во времени

Задачи:

Развивать пространственные представления :

-ориентируясь на себя (точка отсчета «от себя»);

-ориентируясь на окружающее пространство (точка отсчета «от предмета»);

- определять словом местоположение себя и других объектов;
- ориентируясь в 3-х мерном пространстве в движении;
- ориентируясь на плоскости в 2-х мерном пространстве.

Закреплять и углублять представления о таких временных отрезках, как год, времена года, месяца, дни недели и части суток.

Пространство

Точка отсчета «от себя»

- * Что вокруг?
- * Где стоит игрушка?
- * Холодно-горячо
- * Сделай, как я !
- * Назови соседа
- * Магазин









Точка отсчета «от
одушевленного/
неодушевленного предмета»

- * Отгадай, где?
- * Найди игрушку
- * Фотограф
- * Где, что лежит?









Занятие 11. СПРАВА, СЛЕВА

1 В какой лапке у зайчика зелёный шарик, а в какой — жёлтый? Зайчик повернулся к нам. Как теперь надо раскрасить шарики?



ЛЕВАЯ

ПРАВАЯ



ПРАВАЯ

ЛЕВАЯ

ЛЕВАЯ

2

Нарисуй на обоих рисунках красный цветок у медведя в правой лапе, а синий — в левой.



Раскрась жёлтым цветом круги справа от линии зелёным — квадраты слева.



...и исправить ошибки. Найди помеченный. Маша сказала: «Сделай вывеску».



6

Определить словом
местоположения себя и других
объектов

- * Полет бабочки
- * Веселые матрешки
- * Назови где находишься
- * Скажи, что изменилось.







Ориентировка в 3-х мерном пространстве в движении

- * Куда пойдешь, то и найдешь
- * Синхронное плавание
- * Утренняя гимнастика
- * Задания с флажками и другими предметами






Ориентировка на плоскости

- * Волшебный коврик
- * Куда плывет рыбка?
- * Куда летит ракета?
- * Расположи фигуры
- * Графические диктанты









Время

Времена года, месяцы



Дни недели и части суток



7208



Спасибо за внимание!!!