



# ПТИЧИЙ ГОД - ЗИМА


Нефедова Татьяна Николаевна  
учитель начальных классов  
МОБУ «СОШ №7» г. Всеволожск,  
Ленинградская область

В царстве животных наиболее яркими и привлекательными являются птицы. Весной мы с радостью встречаем птиц, устраиваем своеобразные праздники, посвященные их прилету. А сколько народных примет, связанных с птицами, сколько о них сложено стихов и песен! Голоса птиц слышатся в музыкальных произведениях многих известных композиторов. Такое словосочетание, как «птица счастья», «птица мира», «Птица удачи» свидетельствуют о том, какое большое значение в жизни людей имеют птицы. Многие птиц считают священными, например, ибис – священная птица Древнего Египта; есть птицы-символы: петух – символ Франции, зарянка – символ Англии, дрозд – Лотарингии (на гербе этой страны красуются три черных птицы). Еще в далеком XV веке герб Российской Империи украшал двуглавый орел.

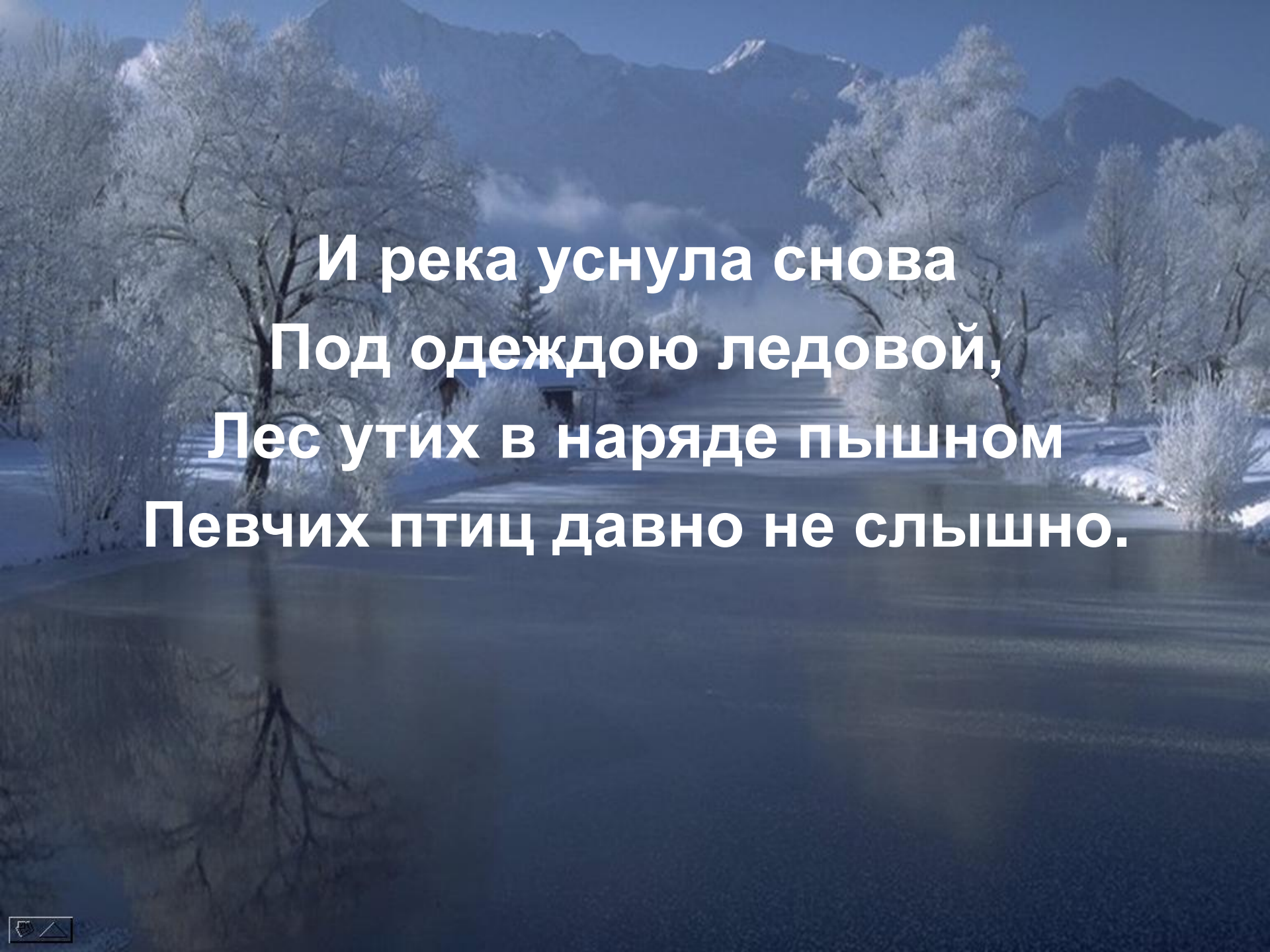
A photograph of a winter scene. The foreground is a snow-covered path or road. The background is filled with snow-laden trees and a utility pole. The overall atmosphere is bright and wintry.

**Вот и зима...**

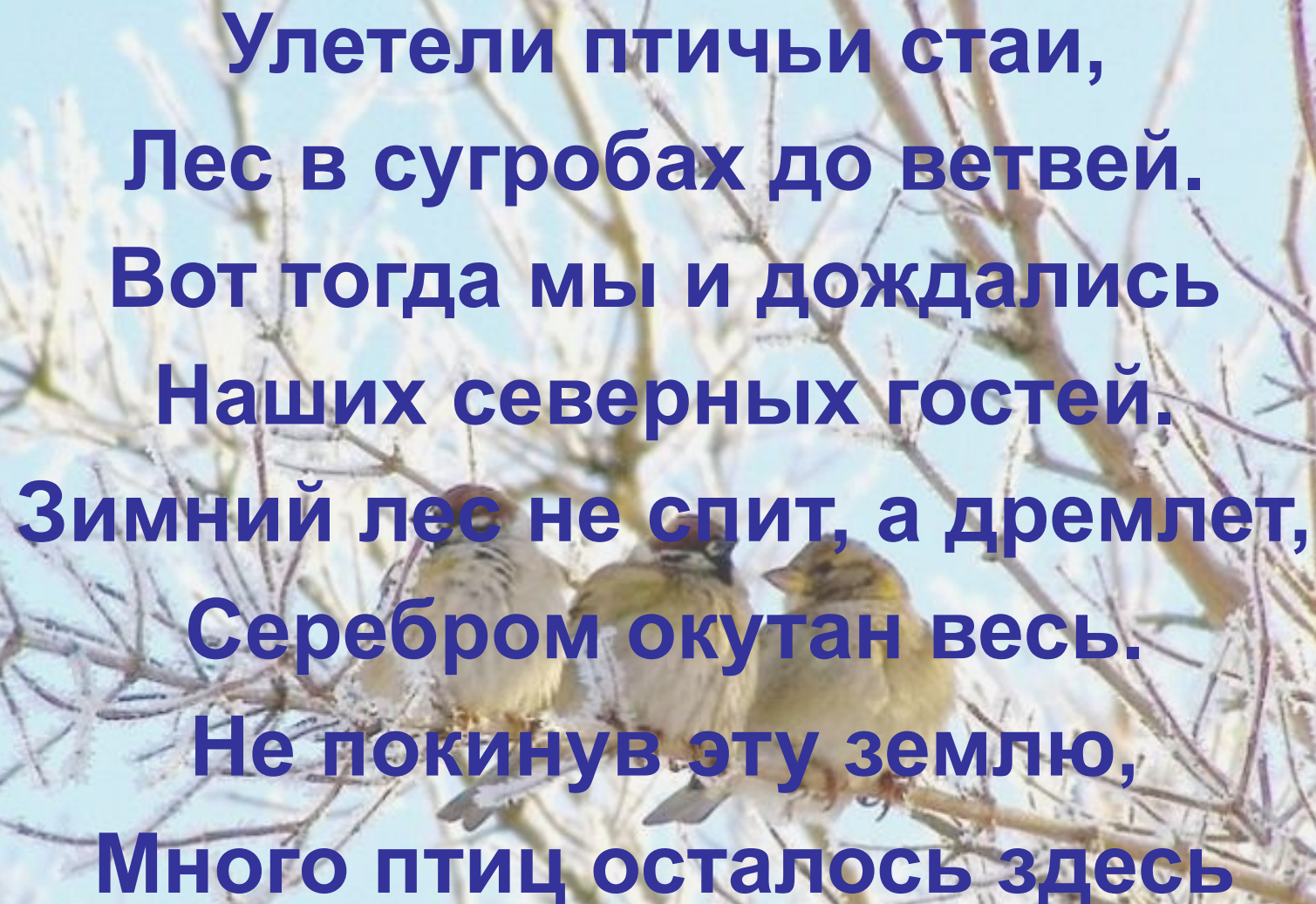
**До недавних пор в оконце  
Каждый день смотрело солнце,  
А теперь – зима настала, -  
В поле вьюга загуляла.**

A photograph of a winter landscape. The foreground is filled with snow-covered evergreen trees, their branches heavily laden with white snow. The background is a soft, misty or foggy scene, suggesting a wide, open space like a field or a valley. The overall color palette is dominated by whites, greys, and muted greens, creating a serene and quiet atmosphere.

**С шумом, с песнею лихою  
Все покрыло пеленою,  
Запушила снегом-пухом,  
Всюду стало пусто, глухо.**

A serene winter landscape featuring a wide, frozen river in the foreground. The river's surface is a mix of white snow and dark, reflective water. On either side of the river, trees are heavily laden with snow, their branches creating a delicate, white web against the sky. In the distance, a range of mountains rises, their peaks partially obscured by a light mist or low clouds. The overall atmosphere is quiet and still, with a soft, diffused light that suggests a clear but slightly hazy day.

**И река уснула снова  
Под одеждою ледовой,  
Лес утих в наряде пышном  
Певчих птиц давно не слышно.**

A photograph of three small, brown and grey birds perched on a bare, thin branch. The background is a clear, light blue sky. The birds are positioned in the lower-middle part of the frame, facing right. The text is overlaid on the image in a bold, dark blue font.

**Улетели птичьи стаи,  
Лес в сугробах до ветвей.  
Вот тогда мы и дождались  
Наших северных гостей.  
Зимний лес не спит, а дремлет,  
Серебром окутан весь.  
Не покинув эту землю,  
Много птиц осталось здесь**

Птицы, которые остаются у нас зимовать  
или прилетают к нам зимой с севера,  
называются зимующими

## Конкурс: «Знатоки птиц родного края»

1. Черный жилет, красный берет,  
Нос, как топор, хвост, как упор          Нос, как  
топор, хвост, как упор.
2. Я весь день ловлю жучков,  
Уплетаю червяков.  
В теплый край я не летаю,  
Здесь под крышей обитаю.  
Чик-чирик! Не робей!  
Я бывалый...
3. Непоседа пестрая, птица длиннохвостая,  
Птица говорливая, самая болтливая.

4. Окраской сероватая, повадкой вороватая  
Крикунья хрипловатая, известная персона

Это же ...

5. Днем слепая, ночью зрячая. Мышей ловит, а не  
КОТ.

6. Зимой на ветках яблоки:  
Скорей их собери!

И вдруг вспорхнули яблоки!

Ведь это...

7. Спинкой зеленовата, животиком желтовата,  
черненькая шапочка и полоска шарфика.

8. Кто там прыгает, шуршит, клювом шишки  
потрошит? Голоском речистым, чистым – «Кле!  
Кле! Кле!» - поет со СВИСТОМ.

9. Живет в лесу, ухает, как разбойник; люди его  
боятся, а он людей БОИТСЯ.






# Дятел



# Воробей



# Сорока



# Ворона



# Сова



# Снегири



# Синица



# Клест






# Филин



# Зимующие птицы






Зимой для наших пернатых друзей  
настают самые тяжелые времена:  
голод и холод.

Зимой птицам не до роскоши –  
лишь бы выжить

**Но больше всего  
Беспокойно за птиц,  
За наших воробышков,  
Галок, синиц:  
Ведь очень уж холодно  
В воздухе им.  
Поможем ли мы  
Беззащитным таким?**



**Зимняя подкормка птиц** – уже довольно старая традиция. Первыми инициаторами ее были сами птицы. Они быстро усвоили, что возле человеческих жилищ можно кое-чем разжиться – различные отходы, либо то, что плохо лежит. Зимой даже типичные лесные птицы начинают тянуться к человеческому жилищу. Голод – не тетка, и он заставляет на определенное время забыть о естественной осторожности.



К берёзам зимой,  
Возле школьной дорожки,  
Фанерные кто-то  
Приладил ладошки.

Все время теперь  
Видно в школьных окошках,  
Как птицы клюют  
На ребячьих ладошках.

## ФАНЕРНЫЕ ЛАДОШКИ

*Владимир Степанов*

К берёзам зимой,  
Возле школьной дорожки,  
Фанерные кто-то  
Приладил ладошки.

А кто же приладил  
К берёзам ладошки?  
А тот, кто насыпал  
В них зёрна и крошки.

А кто же насыпал  
В них зёрна и крошки?  
А тот, кто фанерные  
Сделал ладошки.

А кто же их сделал,  
Скажите, ребята?  
Их сделали в классе  
Мы — октябрята.

А кто вас учил  
Мастерить из фанеры?  
Учили вожатые нас,  
Пионеры.

Всё время теперь  
Видно в школьных окошках,  
Как птицы клюют  
На ребячьих ладошках.

*Художник  
М. Федоровская*



Подкармливать можно практически любых птиц. Их подкармливают семенами подсолнуха и тыквы (не жареными), конопля, кусочками несоленого сала и мяса, различными жирами – маргарином, маслом и т. п. Повесьте на гвоздь за окном в старой авоське пачку маргарина или кусок плавленого сырка. Птицы привыкают к людям в комнате, и через несколько дней вы сможете наблюдать за их возней с расстояния всего в несколько сантиметров – через оконное стекло.

К сожалению, зимняя подкормка часто превращается у нас в очередную кампанию. Не лучше ли сделать одну кормушку, но чтобы она работала всю зиму? Подкормка должна быть регулярной. Птицы привыкают к постоянным местам кормежки и посещают их с точностью часов.

- **На сколько важна подкормка для самих птиц?** Зимние лишения, конечно, не угрожают вымиранию всех синиц или снегирей. Они смогут прокормиться и в природе. Но значительная часть зимующих птиц погибают. Особенно опасны для них обледенение и налипание мокрого снега. Естественный корм для многих видов становится практически недоступным. А пару дней совсем без корма, да еще в холода, даже для здоровой птицы означают верную гибель. Короче говоря, таким путем мы не спасаем птиц от полного вымирания, но благодаря нашей помощи до весны их доживет намного больше. Богаче будут наши леса. *Помощь птицам в тяжелую минуту помогает воспитывать у людей доброту, душевную щедрость.*



# Воробей

**Скрипит снежок на улице.  
Мороз стучится в дом.  
И воробей ссутулился  
На ветке за окном,  
Чирикнет и кивнет в окно  
Что надо?  
Не пойму...  
Наверно, очень холодно  
Без валенок ему.**





**«Как мы можем помочь  
птицам перезимовать и  
дождаться весны?»**

**Мы что-то дружно смастерили.  
И столовую открыли,  
Воробей, снегирь-сосед.  
Будет вам зимой обед.**

# Ответ: кормушка

Как можно сделать кормушку из пластиковой бутылки, упаковок из соков, коробок разной величины и других материалов?

Изготовить кормушку не сложно. Можно использовать пластиковые бутылки, упаковки из под сока, банок и любых других подручных средств. Следует помнить несколько нехитрых правил:

кормушка должна быть с крышкой и, желательно стенками, чтобы ветер и снег не проникали в кормушку. Повесить кормушку во дворе, школьном саду, ...на высоте 1,5-1,7 м от земли. И конечно нельзя прибивать ее гвоздями к живому дереву.

Можно не только повесить кормушку, но и скворечник или дуплянку – многие наши птицы ночуют в них, спасаясь от ночной стужи

# «Мастерская добрых дел»

Мы кормушки смастерили,  
Мы столовую открыли...





Поможем! Птиц  
надо кормить,  
И тогда  
Им будет легко  
Пережить холода



Нам больше всего беспокоит за птиц;  
За наших воробышков, галок, синиц,  
Ведь очень уж холодно в воздухе им.  
Поможем мы им беззащитным таким.



# Подарки для птиц

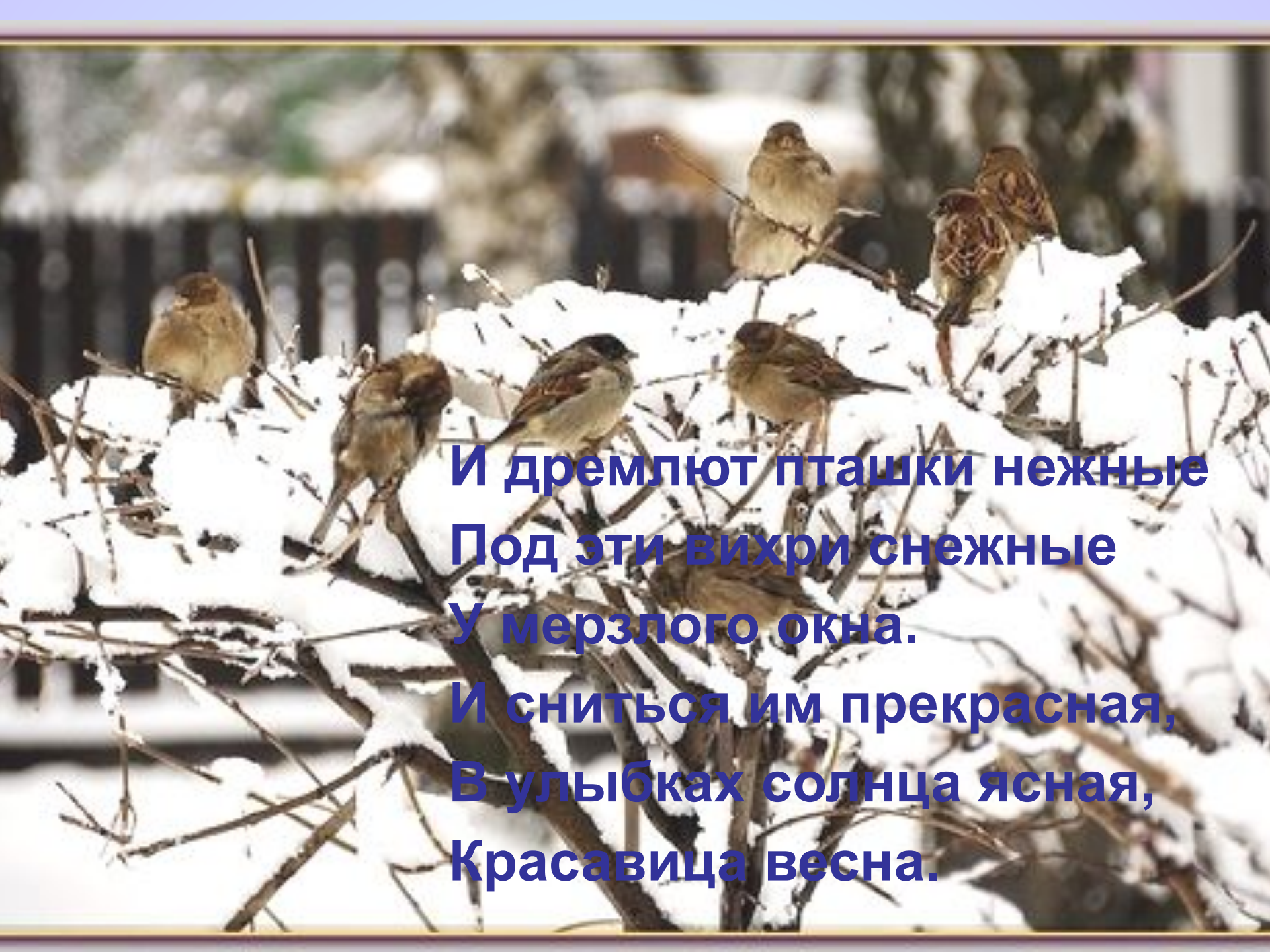




# Детский вернисаж







**И дремлют пташки нежные  
Под эти вихри снежные  
У мерзлого окна.**

**И снится им прекрасная,  
В улыбках солнца ясная,  
Красавица весна.**

- Анашкина Е.А.. 300 вопросов и ответов о животных.- Ярославль: Академия развития, 1998.
- Бианки В. Лесная газета. – Ленинград: Детская литература, 1990.
- Виноградова Н.Ф. и др. «Окружающий мир». Метод. Беседы.- М.: Просвещение, 1999.
- В.П. Герасимов «Животный мир нашей Родины»
- Б.Б. Запартович “С любовью к природе ”

# Ссылки на используемые изображения

- Слайд 1 – <http://fotki.yandex.ru/users/astra-alaya/view/203762/?page=21>
- Слайд 3 – <http://allthebest.carguru.ru/147-003-kollekcija-2.zhtml>
- Слайд 4 - <http://www.stihi.ru/2010/12/06/1987>
- Слайд 5 - <http://pozemax.ro/imagini-de-iarna-2355.html>
- Слайд 6 - <http://www.liveinternet.ru/users/teanika/post142112668/>
- Слайд 9 - <http://www.liveinternet.ru/users/teanika/post142112668/>
- Слайд 10 - [http://goloskivlt.at.ua/photo/ptakhi\\_ukrajini\\_viznachnik\\_maljunki\\_gorobec\\_khatnij\\_passer\\_domesticus/5-0-143](http://goloskivlt.at.ua/photo/ptakhi_ukrajini_viznachnik_maljunki_gorobec_khatnij_passer_domesticus/5-0-143)
- Слайд 11 - <http://www.ecosystema.ru/08nature/birds/134.php>
- Слайд 12 - <http://koprashvili1.narod.ru/photo.html> <http://www.ohotnik.net/mar2003/1/5/>
- Слайд 13 - [http://picsdesktop.net/fowl-run/1920x1440\\_PicsDesktop.net\\_32.jpg.htm](http://picsdesktop.net/fowl-run/1920x1440_PicsDesktop.net_32.jpg.htm)
- Слайд 14 - <http://koprashvili1.narod.ru/photo.html>
- Слайд 15 - <http://fotki.yandex.ru/users/nastya-schlikowa/view/393855/?page=0>
- Слайд 16 - <http://istotyzywe.pl/ptaki/krzyzodziob-swierkowy>
- Слайд 17 - <http://www.hullumaja.com/?pg=main&i=356756>
- Слайд 18 - <http://lukyanova544.ucoz.ru/si/0/83295760.jpg>
- Слайд 19 - <http://hellfirediva.deviantart.com/art/puffball-105584052> Слайд 19 - <http://hellfirediva.deviantart.com/art/puffball-105584052> , [http://wdfw.wa.gov/living/winter\\_feeding/](http://wdfw.wa.gov/living/winter_feeding/)
- Слайд 20 - <http://che-yar.jimdo.com/%D0%BC%C3%AF%D1%80%D1%8A/%D0%BF%D1%82%D0%B8%D1%86%D1%8B/>
- Слайд 21 - [http://papavlad.ucoz.ru/load/detskie\\_zhurnaly-vesjolye\\_kartinki\\_1987\\_12/1-1-0-270](http://papavlad.ucoz.ru/load/detskie_zhurnaly-vesjolye_kartinki_1987_12/1-1-0-270)
- Слайд 23 - [http://naturelight.ru/show\\_photo/67.html](http://naturelight.ru/show_photo/67.html)
- Слайд 24 - <http://club.foto.ru/gallery/7/photos/1708529>
- Слайд 28 - <http://www.proza.ru/2010/09/17/551>
- Слайд 33 - <http://fotki.yandex.ru/users/igormigolatiev/view/401636/?page=0>