

СП ГБОУ СОШ №1 «ОЦ»с.Большая Глушица д\с №3
«Красная Шапочка»

ПУГОВИЧНЫЕ ФАНТАЗИИ

Воспитатель: Ледяева Т.А.

Пуговичные шедевры



Цель: Всестороннее развитие личности (эстетическое, интеллектуальное, нравственно-трудовое, физическое) посредством художественного творчества.

Задачи:

- Формировать умение детей работать с различными изобразительными материалами.
 - Развивать воображение, моторику рук, сенсорику, художественные навыки, умение работать в коллективе.
- Развивать мыслительную, речевую активность; логическое и образное мышление; восприятие через тактильные ощущения.
- Способствовать проявлению детского творчества в работе с нетрадиционным материалом.
- Побуждать детей изображать доступными им средствами выразительности то, что для них интересно или эмоционально значимо.


















СОЛНЫШКО










МАШИНКИ



Что понадобится для поделки?



Понадобится:

- прищечка
- пуговицы
- трубочка
- тонкая проволока
- клейкая лента (изолента)
- клей(при необходимости)




- Отрежьте от трубочки два куска длиной 2.5см



- Протяните проволоки через отрезанные трубочки и прикрепите к концам пуговицы



- Сделайте еще одну такую заготовку и вставьте обе в прищепку — одну закрепив спереди, и одну сзади, где нужно закрепить изолентой.



- Можете сделать несколько таких машинок, а из картона сделать горку, чтобы пускать машинки



- **Машинки ГОТОВЫ!**

СПАСИБО!