

# “Путешествие в страну дорожных знаков”

(Внеклассное мероприятие для учащихся 3 класса)




Работу выполнили: Гайнутдинова А.Р.  
учитель начальных классов, 1 кв. категории  
МБОУ “Арской НОШ №4”;



## Актуальность:

В связи с увеличением количества автомашин и ростом интенсивности дорожного движения необходимо в каждом учреждении начального образования предусмотреть комплекс самых разнообразных мероприятий по формированию у детей младшего школьного возраста навыков правильного поведения на улицах.

Знакомить с этими правилами, соблюдение которых является законом для каждого, надо начинать с раннего возраста, так как знания, полученные в детстве, наиболее прочны, а правила, усвоенные в эти годы, впоследствии становятся нормой поведения, а их соблюдение – потребностью человека.



## Проблема:

**Недостаточная сформированность у детей в сельской местности знаний о правилах дорожного движения.**

**В рамках проекта предлагается внеклассное мероприятие, направленное на развитие знаний правил дорожного движения детей сельской местности.**



## Цель:

Формирование у детей сельской местности знаний о правилах безопасного поведения на дорогах через игровую деятельность.

## Задачи:

Разработать внеклассное мероприятие, направленное на воспитание чувства ответственности у учащихся за личную безопасность на дорогах, ценностного отношения к своему здоровью и жизни.



# Путешествие в страну дорожных знаков



## Структура мероприятия

1. Знаешь ли ты дорожные знаки
2. Конкурс капитанов

Музыкальная пауза

(выступление агитбригады)

4 тур

3. Хозяева дорог
4. Я по улице качу
5. Проверь себя
6. Блиц турнир



3 тур



5 тур



6 тур



1 тур

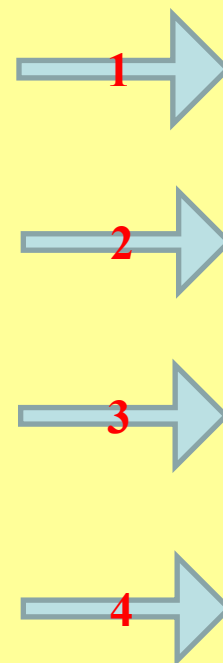
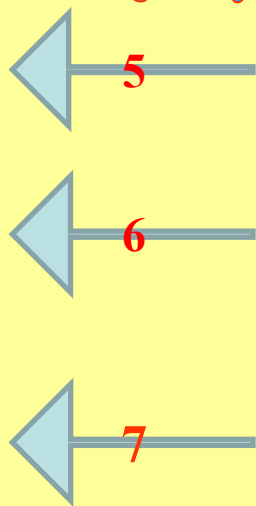


2 тур



# I тур

Знаешь ли ты дорожные знаки?



# Дорожные знаки :

1. Предупреждающие;
2. Запрещающие;
3. Знаки приоритета;
4. Знаки особых предписаний;
5. Информационные;
6. Сервиса;
7. Предписывающие;
8. Знаки дополнительной информации;



Какой знак относится к запрещающим знакам?



1



2




3





Какой знак относится к предупреждающим знакам?



1




2



3



# Собери дорожные знаки.





# Какой знак указывает на пешеходный переход?



1



2



3



4



5




Какой зверь не живет в царстве  
дорожных знаков?



1



2



3



4



II тур

# телефон



Циферблат кручу – верчу:  
С другом говорить хочу.



01

1



02

2



03

3




04

4



III тур

# Хозяева дорог






Какой сигнал регулировщика разрешает переходить проезжую часть дороги?



1




2




3




**На каком рисунке зеленый  
сигнал светофора горит  
правильно?**



**1**



**2**




**3**



IV

тип



С какого возраста можно ездить на велосипеде по улицам и дорогам?


12 лет    10 лет    14 лет    8 лет

1


2

3

4



Какой велосипедист едет правильно?



# V тур

# Проверь себя !



# На каком рисунке показан механический транспорт?



1



2



3


а) 1

б) 2

в) 1, 2, 3



# Кто из детей нарушает правила дорожного движения?



а) футболист и велосипедист;


б) велосипедист, футболист и перебегающий дорогу мальчик;

в) все дети.





# Как правильно переходить дорогу?



- а) Пешеход, переходящий дорогу по зебре увидев надвигающегося мотоциклиста должен остановиться.**
- б) Зебра даёт возможность пешеходу перейти дорогу, а мотоциклист должен остановиться.**



Разрешает ли этот знак переходить через дорогу?

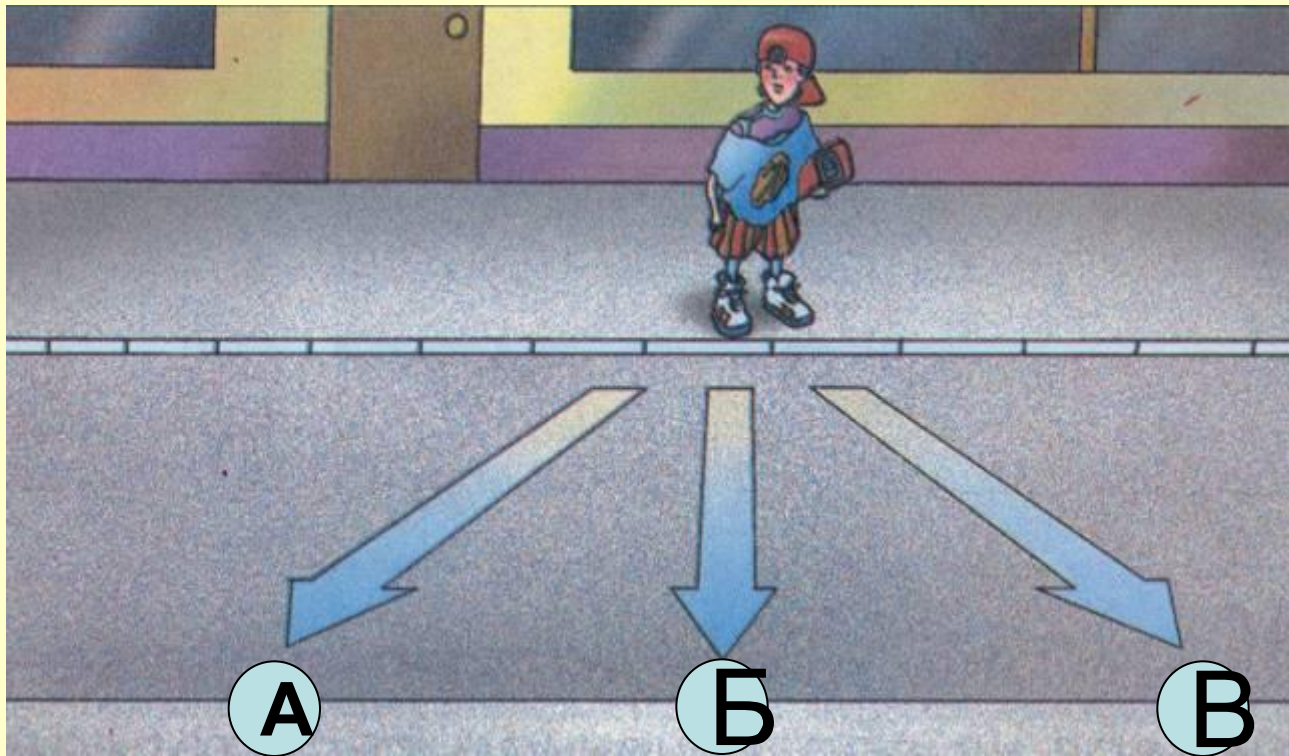


а) разрешает

б) не разрешает



# Как надо правильно переходить через дорогу?



- а) в направлении Б
- б) в направлении А
- в) в направлении В




# О чем говорит данный сигнал велосипедиста?



- а) поворот налево
- б) поворот направо
- в) остановка



# Какую ошибку совершают мальчики?



- а) переходят дорогу втроём?
- б) не совершают ошибку?
- в) не внимательно переходят дорогу



# Блиц-турнир



1. Подземная дорога.
2. Водитель машины. (метро)
3. Средство для остановки машины. (шofer)
4. Средство для освещения дороги (перед машиной).
5. Средство для регулирования движения на дорогах. (фара)
6. В каком слове мы слышим единицу длины метр? (светофор)
7. Назови цвета светофора по порядку. (красный, желтый, зеленый)
8. Как называют человека идущего по тротуару? (пешехотуар)
9. Элемент дороги предназначенный для пешеходов? (красный)
10. На какой цвет светофора нельзя переходить дорогу? (красный)
11. Разрешена ли перевозка детей до 12-летнего возраста на переднем сиденье легкового автомобиля?  
(разрешена только с использованием детских кресел)
12. Какое колесо машины не крутится? (запасное)
13. Какое животное лежит на пешеходном переходе?  
(зебра)





## Ожидаемые результаты

Заинтересованность детей сельской местности занятиями по изучению и выполнению правил дорожного движения для предотвращения ДТП с их участием.





# Используемый материал



- Обучение младших школьников правилам безопасного поведения на дороге \ сост.: Ахмадиева Р.Ш., Бикчантаева С. А., Валиев М.Х., Воронина Е.Е. и др.\ Под общей ред. Р.Н.Минниханова, Д.М.Мустафина.- Казань: ГУ «НЦ БЖД», 2009г.
- Правила дорожного движения РФ\ А.И.Копусов-Долинин.- ЭКСМО Учебно- методическая литература
- Уроки светофора\ Бабина Р.П.-М., 1996г.
- Анимационный обучающий ролик «Пешеходный переход»:  
[http://www.youtube.com/watch?v=kL\\_Yj200yaQE&feature=player\\_embedded](http://www.youtube.com/watch?v=kL_Yj200yaQE&feature=player_embedded)
- Система общешкольных мероприятий /компаст диск –Издательство «Учитель»

