

**Страна  
Порядка**

# **ПУТЕШЕСТВИЕ В СТРАНУ ПОРЯДКА**

**Учитель начальных классов  
МБОУ СОШ № 8 г. Моздока  
Сук Наталия Ивановна**



Страна  
Порядка

Любое путешествие начинается с продумывания того, что может пригодиться в дороге. Важно взять всё необходимое и сложить вещи очень компактно. Так же и дома — если твои вещи рационально и аккуратно разложены по местам, не нужно тратить время на их поиски. Порядок создаст удобство и комфорт.





## **КАК ПРАВИЛЬНО СКЛАДЫВАТЬ ВЕЩИ**

- Хорошо, если самые нужные вещи всегда оказываются под рукой — это очень экономит время. Менее нужные вещи можно положить подальше. Тяжёлые предметы не должны лежать поверх более лёгких (мнущихся) и хрупких (бьющихся).






## КАК ПРАВИЛЬНО СКЛАДЫВАТЬ ВЕЩИ

- Укажи правильно сложенный рюкзак.





**Какие вещи лучше хранить — на вешалках-плечиках, а какие — сложенными в шкафу?**



- Выбери: шуба, брюки, шарфы, платки, рубашка, джинсы, свитера, пальто, платье.**
- В каком виде вещи занимают меньше места: скомканные или сложенные аккуратно?**



# ОДЕЖНОЕ ОРИГАМИ

Научись правильно складывать одежду так, чтобы она меньше мялась и занимала меньше места.



Внимательно рассмотри рисунки. Так ли ты складываешь дома свою одежду?



# ОДЕЖНОЕ ОРИГАМИ


- Потренируйтесь с товарищем аккуратно и быстро складывать вещи. Пусть, пока один из вас занимается складыванием вещей, другой засекает время и проверяет правильность действий. Потом поме





# ОДЕЖНОЕ ОРИГАМИ

- ❑ Для чего при подготовке к длительному хранению вещи упаковывают в герметичные пакеты?

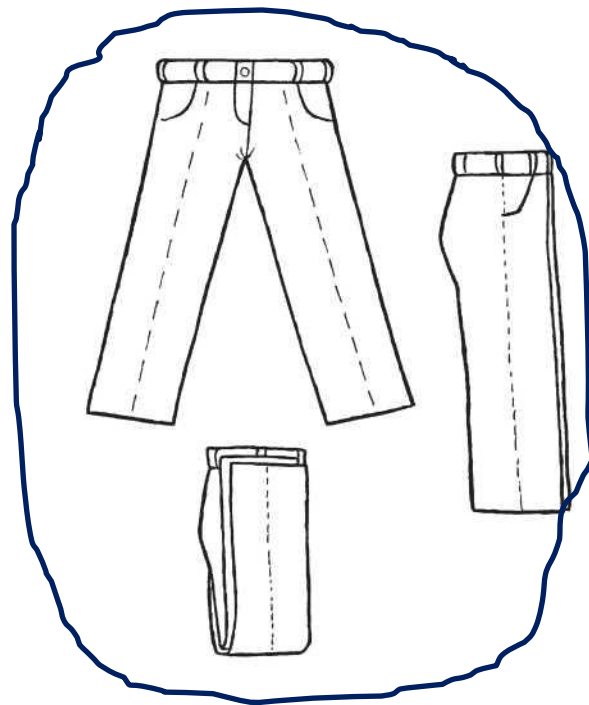
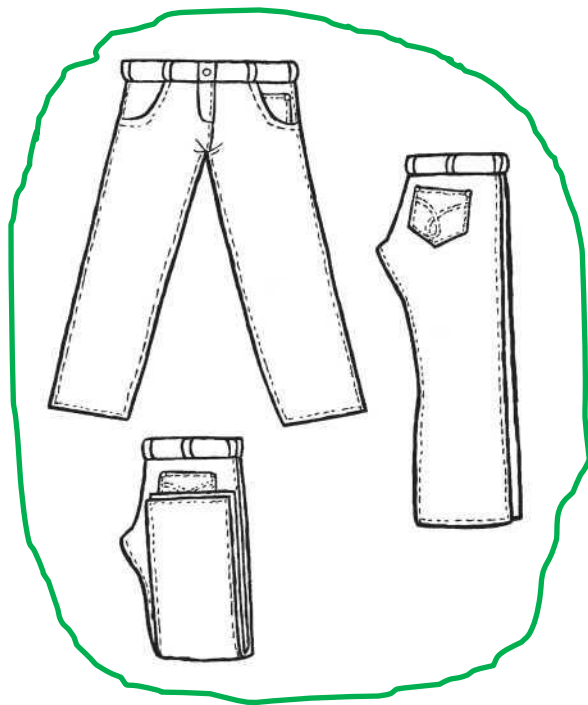






# ОДЕЖНОЕ ОРИГАМИ

Обведи этапы складывания мужских брюк синим цветом, а этапы складывания джинсов — зелёным.





# ОДЕЖНОЕ ОРИГАМИ

- Почему перед упаковкой при подготовке к длительному хранению вещи нужно стирать и высушивать? Какие насекомые могут повредить вещам из натуральных материалов?
- Какая одежда легче отстирается — с недавними загрязнениями или с засохшими пятнами?



# Скорая помощь для одежды

- Обычная стирка не всегда спасает испачканные вещи. Иногда одежде требуется дополнительный уход.

Пятно от  
сока, от  
фруктов и  
овощей

Быстро застирать в холодной воде.  
Если нет возможности сразу  
застирать в холодной воде, то густо  
посыпать солью.

Прилипшая  
жвачка

Положить одежду в морозильную  
камеру на несколько часов, чтобы  
жвачка замёрзла, тогда её легко  
будет удалить с одежды.

Масляные и  
жировые  
пятна

Перед обычной стиркой нанести  
на пятно несколько капель жидкости  
для мытья посуды.



# Домашнее задание

1. Разберись в своём одёжном шкафу. Отложи вещи: а) из которых ты вырос, б) нуждающиеся в ремонте, выведении пятен. Рассортируй оставшиеся по сезонам, сложи их аккуратно.
2. Разложи стопки вещей по полочкам или развесь на вешалках. Вещи, которые используются повседневно, положи как можно ближе, чтобы их легко можно было достать. Помоги разобрать вещи младшим.



# Список использованных

## ИСТОЧНИКОВ

- <http://www.liveinternet.ru/users/4683923/post208984636/> фоны
- Надписи: <http://www.liveinternet.ru/users/la dyinred11/post260788825/>
- Герои мультфильмов, персонажи мультсериалов:  
Трое из Простоквашино (картинки, клипарт)  
[http://segalega.ucoz.ru/news/geroi\\_multfilmo\\_v\\_personazhi\\_multserialov\\_troe\\_iz\\_prostokvas\\_hino/2013-05-25-323](http://segalega.ucoz.ru/news/geroi_multfilmo_v_personazhi_multserialov_troe_iz_prostokvas_hino/2013-05-25-323)
- Рисунки из учебника «Технология 3 класс» О.В. Узорова, Е.А. Нефёдова