




СОЗДАНИЕ  
ЭЛЕКТРОННОГО  
ПОСОБИЯ ДЛЯ РЕБЯТ  
ПЕРВОГО КЛАССА

ИЗУЧЕНИЕ, АНАЛИЗ  
ТЕКСТОВ  
ЗАГАДОК

Цель  
проекта







# Задачи проекта:

Изучить  
возникновение и  
происхождение

Повторить  
загадки  
самому

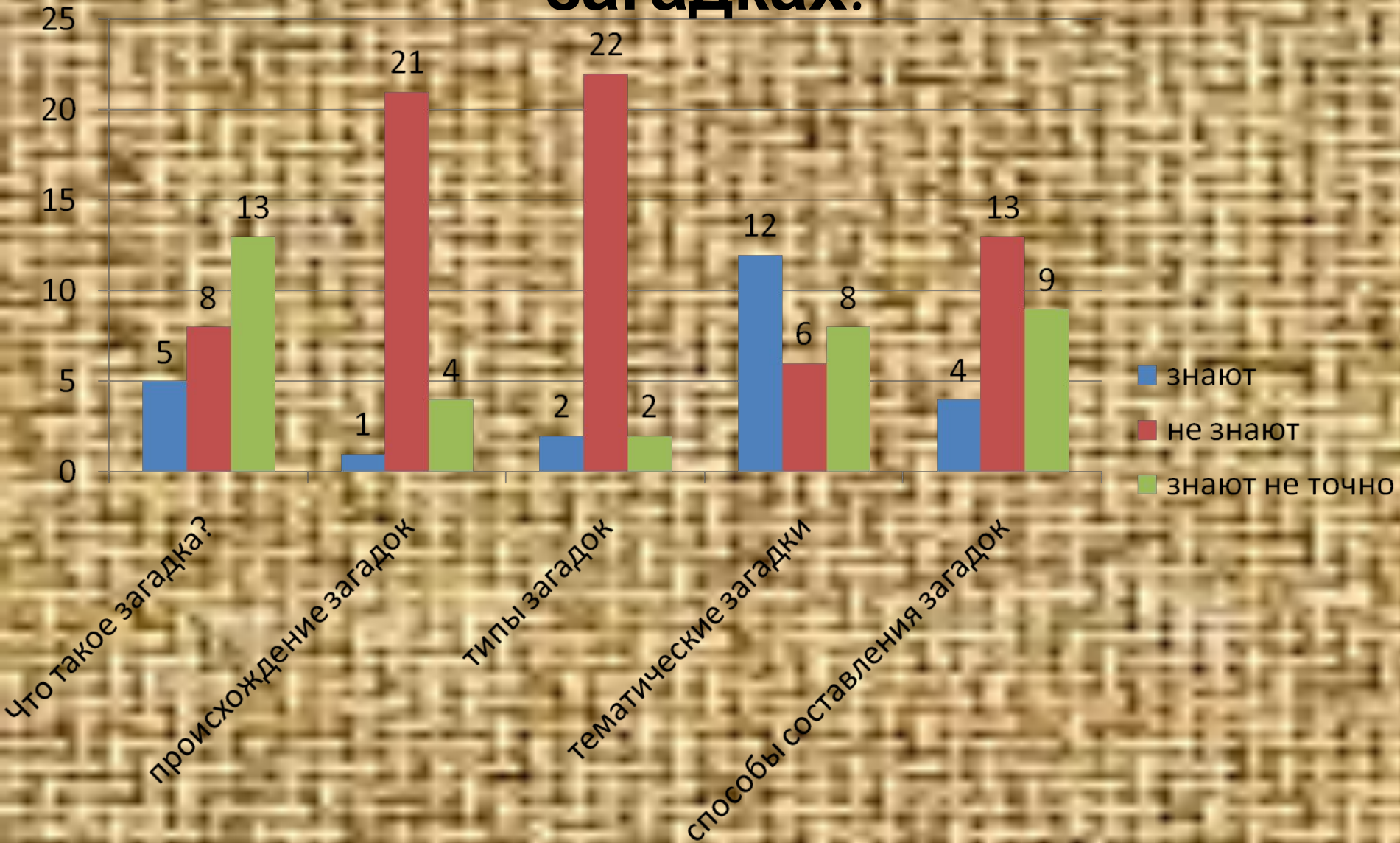
составлять

Выделить  
типы  
загадок








загадки  
Рассмотреть  
тематику  
загадок

Add Выделить  
способы  
создания  
загадок

# Представления первоклассников о загадках:



# Календарный план работы:

Дата	IX. 2010	X. 2010	XI. 2010	XII. 2010	I. 2011	I. 2011
<b>1. Погружение в проект:</b> -конкретизация темы; -постановка цели, задач; -поиск источников информации.						
<b>2. Сбор материалов к проекту (посещение библиотеки, Интернета, беседы с одноклассниками, учительницей, родителями )</b>						
<b>3. Составление таблиц, творческих заданий, загадок, кроссвордов к электронному пособию.</b>						
<b>4. Проигрывание отработанного материала с одноклассниками</b>						
<b>5. Оформление проведённой работы на компьютере</b>						
<b>6. Анализ результатов работы. Выводы. Оформление презентации проекта.</b>						
<b>7.«Предзащита проекта» в классе. Доработка с учетом замечаний и предложений.</b>						
<b>8. Публичная защита проекта на школьной конференции.</b>						

Загадка – это краткое зашифрованное описание предмета в виде небольшого стихотворения или вопросительного предложения, которое необходимо отгадать.





# ТИПЫ ЗАГАДОК ПО СПОСОБУ СТРОЕНИЯ:

ЗАГАДКИ-ЗАМЕЩЕНИЯ

ЗАГАДКИ-ОТРИЦАНИЯ

ЗАГАДКИ-ОПИСАНИЯ

ЗАГАДКИ-СРАВНЕНИЯ

ЗАГАДКИ-ИНОСКАЗАНИЯ

**ЗАГАДКИ**

# ЗАГАДКИ - ОПИСАНИЯ

**отгадка**

**загадка**

**цыпленочек**



«Как солнышко, но маленький, веселый, да удаленький.  
Пушистенный ребенок, зовут его ...»

**тигренок**



«Серый, усатый,  
В тельняшке полосатой»

**портфель**



«Его несешь ты в школу на лямках за спиной.  
Ох! Как тяжел же ящик! Лежит там разум твой!»

**подушка**



«К ней ты прикасаешься – глазки закрываются.  
Только на нее ложишься – сразу сказка тебе снится»

**снегирь**




«Прилетает в гости к нам эта птичка к холодам.  
Красной грудкой щеголяет, всех вниманье привлекает».

# ЗАГАДКИ - ЗАМЕЩЕНИЯ

отгадка


загадка

солнце



«Катится по голубому блюдечку золотое  
яблочко.»

лампа



«У меня в квартире солнышко живет.  
По велению кнопки солнышко встает»



кактус

«Растет у окошка в глиняном горшочке  
Зеленый ежик. Не головы, не ножек»

туча



«Пушистая вата плывёт куда-то,  
Чем вата ниже, тем дождик ближе.»

гора



«Носит бабка снежную шапку,  
Каменные бока закутаны в облака.»

# ЗАГАДКИ - ОТРИЦАНИЯ

отгадка

загадка

петух



«Не ездок, а со шпорами,  
Не будильник, а всех будит»

осёл




«Сер, да не волк.  
Длинноух, да не заяц.  
С копытами, а не лошадь»

ёж



«Не портной, а всю жизнь с иголками ходит».

жук



«Чёрен, да не ворон, рогат, да не бык,  
Шесть ног без копыт.»

гнездо




«Без рук, без топорёнка построена избёнка»

# ЗАГАДКИ - СРАВНЕНИЯ

**отгадка**

**загадка**

**репа**




«Сижу в земле: кругла, как шар, желта,  
как сыр, вкусна, как мёд.»

**снег**



«Бел, как мел, с неба прилетел,  
зиму пролежал, в землю убежал.»

**сорока**



«Бела, как снег, черна, как жук,  
Вертится, как бес, поверткой в лес»

**бабочка**



«Крылья словно лепестки, усы будто у осы,  
И летает словно птица. Нас с тобою не  
боится»

# ЗАГАДКИ - ИНОСКАЗАНИЯ

отгадка

загадка

воробей



«Уличный мальчишка в сером армячишке,  
По дворам шныряет, крохи собирает.»

одуванчик



«На зелёной ножке вырос шарик у дорожке.»

лампочка




«Висит груша, нельзя скушать.»

рука

«Дали братьям новый дом. Чтобы жили  
впятером. Брат большой не согласился и  
отдельно поселился»

поезд



«Железные избушки прицеплены друг к дружке.  
Одна из них с трубой ведет всех за собой»

# ТЕМЫ ЗАГАДОК:

Загадки о  
природных  
явлениях



Загадки о животных



Загадки о  
школе




ЗАГАДКИ



Загадки о  
растениях




Загадки о  
быте людей



# Способы составления загадок:

- 1 *Описание свойств, признаков или качеств предмета*
- 2 *Сравнение одного предмета с другим*
- 3 *Приём отрицательного сравнения*
- 4 *Замещение одного образа другим*







Подземелье дождя вращается в вращении - не знает,  
Как яичко несет  
от огня и от праха в вращении бравка старик




Он самый первый в списке блк...

и нам в обед его дают.



на слёзы  
вырастаю и проливает.  
когда и обед.  
созреваю, варят  
из меня томат,  
в щи кладут и  
так едят.



# Вывод

Загадки, пожалуй, самое поэтическое явление, созданное человеком с помощью слова. Но, к сожалению, мы не очень хорошо их знаем и не достаточно изучаем их в школе. И я думаю, что моё пособие поможет детям лучше узнать и понять загадки, научиться составлять их самостоятельно и применять в жизни. А ведь их можно использовать при изучении многих предметов и явлений.



