

РАДУЖНЫЙ МОСТ

Учитель начальных классов
МБОУ СОШ № 8 г. Моздока
Сук Наталия Ивановна



Прозвенел звонок,
Начинаем наш урок.
Будем изобразительное искусство
изучать,

Творчество и фантазию развивать.

Конечно, не каждый может стать настоящим художником, но научиться рисовать и понимать искусство живописи доступно всем. Вы хотите научиться рисовать? Я вам в этом помогу.







Дорогие друзья, сегодня мы
попадём
с вами в сказку, но для этого нам
нужен ключ. А ключом на уроке ИЗО
служат инструменты для работы на
уроке. Давайте их проверим.



ЦЕЛЬ





Жили-были три волшебные Красочки. А почему они были волшебные, вы сами потом скажете. Познакомьтесь, ребята, – это Красник-озорнишка, это Синик-шалунишка и Жёлтик-весёлый мальчишка. И был у них друг – Карандаш.






Жили они счастливо и весело. Каждый день они выходили на поляну, Карандаш рисовал бабочек, цветы, радугу, домики, а братья их раскрашивали. И всё время на поляне раздавался весёлый смех. Красник раскрашивал лепестки цветов, Синик – тучки, Жёлтик – одуванчики и солнышко.





И всё было бы хорошо, если бы не было у них ещё одного брата – чёрной капли – Чёрника-чумазика. Чёрник всегда завидовал своим братьям, что у них всегда весело, но он очень не любил цветы и бабочек, а любил, когда на поляне было черно и тихо, он всячески мешал своим братьям: то что-нибудь замарает, то кого-нибудь толкнёт.






Придумал однажды Чёрник-чумазик завладеть этой поляной и выкрасить её в свой любимый чёрный цвет. Посадил он в темницу Карандаша, чтобы тот не смог больше нарисовать цветов, и ночью со своими друзьями кляксами вымазал всю поляну чёрным цветом, а самое главное, пока они спали, перемазал их чёрным цветом. Проснулись братья и видят, что всё вокруг почернело, и руки их тоже чёрные, и всё, к чему они прикасаются становится только чёрным.





Сели братья на поляне и плачут чёрными слезами. Чёрник ликовал. Наконец-то не щебечут птицы, не летают бабочки. Теперь можно и Карандаша выпустить, всё равно он уже ничего не сможет сделать. Пришёл Карандаш на поляну и увидел своих печальных друзей. Решил нарисовать красивый цветок. А раскрасили его братья всё равно в чёрный цвет.





Карандаш решил, во что бы то ни стало, спасти своих друзей, и нарисовал большую тучу, попросил своих друзей раскрасить её. Туча получилась чёрной, тяжёлой, дождевой. И вдруг грянул гром, засверкали молнии, и пошел дождь и всю чёрную краску смыл и с братьев, и с цветов.






Опять засияло солнце, прилетели бабочки, стало ещё красивее. А братья так обрадовались, что стали, веселиться и играть ещё больше.
Три цвета, три цвета, три цвета.
Ребята, немало ли это?
А где нам зеленый, оранжевый взять?
Конечно, нужно краски по парам смешать!






Взялись за руки Жёлтик и Синик и стали, кружиться, и вдруг в разные стороны полетели цветные брызги и смешались, и Синий мы с жёлтым смешаем - к Зелёный мы цвет получаем. трудолюбивую помощницу... ца и попробуем смешать эти две краски. Какой цвет получился?






А красный плюс жёлтый, для всех не секрет,
Дадут нам, конечно, оранжевый цвет.





Из синей и красной, вот этой,
Получим мы цвет фиолетовый.



Если смешать на листе без опаски
Между собою две главные краски,
Взору откроется новый секрет:
Выйдет другой - дополнительный
цвет.

КОРОЛЕВСТВО ВОЛШЕБНЫХ КРАСОК




КРАСНОЕ
КОРОЛЕВСТВО



ОРАНЖЕВОЕ
КОРОЛЕВСТВО



ФИОЛЕТОВОЕ
КОРОЛЕВСТВО



ЗЕЛЁНОЕ
КОРОЛЕВСТВО



СИНЕ-ГОЛУБОЕ
КОРОЛЕВСТВО




РАДУЖНЫЙ
МОСТ



ЖЁЛТОЕ
КОРОЛЕВСТВО

В сказочное королевство Волшебных красок можно попасть по мосту из радуги. Ты, как настоящий волшебник, можешь сделать такой мост сам — нарисовать его.

Цвета радуги всегда располагаются в определённом порядке: красный, оранжевый, жёлтый, зелёный,



Над землёю,
Над водою
Встала радуга дугою.
Семь цветов ты видишь в ней.
Как запомнить их верней?
Не забудешь семь цветов,
Зная семь волшебных слов:

Каждый **Красный**
Охотник **Оранжевый**
Желает **Жёлтый**
Знать, **Зелёный**
Где **Голубой**
Сидит **Синий**
Фазан! **Фиолетовый**




ПРАВИЛА РАБОТЫ АКВАРЕЛЬНЫМИ КРАСКАМИ

- ❑ не следует очень жидко разводить краску;
- ❑ кисточку надо хорошо промывать, чтобы использовать её для нового цвета;
- ❑ излишки влаги на кисточке лучше убирать тряпочкой;
- ❑ цвета можно пробовать и смешивать на палитре (плотном листе бумаги).



И в 10 лет, и в 7, и в 5 все люди любят рисовать.
И каждый смело нарисует всё, что его интересует,
Что вызывает интерес: далёкий космос, ближний лес,
Цветы, машины, сказки, краски...




Радуга устроена как пирог слоёный:
Красный слой, оранжевый, жёлтый и зелёный.
Голубой и синий рядом с фиолетовым...
Семь цветов у радуги – надо знать про это вам!



РАДУЖНЫЙ МОСТ





Сегодня вы построили волшебный радужный мост, по которому в следующий раз все отправятся в королевство волшебных



«УКРАСЬ ТОРТ»

Я доволен своей работой на уроке — 

Я хорошо работал, но умею ещё лучше — 

Работа не получилась, недоволен собой — 



Интернет ресурсы

Изображения весёлого смайлика:

<http://uchebana5.ru/images/1568/3134397/43eab1ef.jpg>

http://rudocs.exdat.com/data/345/344442/344442_html_m4cc29f5c.jpg

http://100-bal.ru/pars_docs/refs/127/126979/126979_html_m5a426aef.gif

http://edu.znate.ru/tw_files2/urls_3/4169/d-4168205/7z-docs/1_html_24155b68.png

https://fs00.infourok.ru/images/doc/251/256071/hello_html_291ee8a5.jpg

http://referatdb.ru/pars_docs/refs/30/29402/29402_html_c8474ac.jpg

Интернет ресурсы

- <http://www.playcast.ru/uploads/2016/02/28/17553945.png>
- http://kras-dou.ru/165/images/gruppy/gr_kapelki/gruppa/13gruppa.png капельки
- http://img-fotki.yandex.ru/get/9168/112424586.7b0/0_be46b_6fbbe_fe4_XXXL.png карандаш
- http://trapa.tomsk.ru/upload/resize_cache/iblock/7cc/450_700_1/cv_etnnedel.jpg радуга
- <https://fs00.infourok.ru/images/doc/233/92226/2/img6.jpg> радуга
- http://2.bp.blogspot.com/_mLpKbSbqFjs/TUi9qA0oxuI/AAAAAAAAABMw/jL6CO86xt3s/s320/colorwheeltten.png цветовой круг
- Рисунки из учебника и тетради «Изобразительное искусство» для 1 класса Н.М. Сокольниковой

