


МАОУ гимназия № 111 г.Уфа
учитель начальных классов
Дмитриева Елена Юрьевна

урок русского языка

Разделительный мягкий знак

2 класс

2012



Красотицъерьями,
а чепову нъем




**Минута
чистописания**

Марья Татьяна

Софья Ольга


Аксинья Наталья

рья фья нья .тья лья



Словарная работа

Медведь




Лексическая работа

Медведь на ухо наступил.

Медвежья услуга.

Делить шкуру неубитого
медведя.



Сопоставлени е

Мягкий знак –
показатель мягкости
согласного

Разделительный
мягкий знак

На конце и в
середине слова


В середине слова

После согласных

После согласных

Перед согласными

Перед гласными **е, ё,**
и, ю, я



Работа с антонимами

Работа - безделье


Свет - тъма

Болезнь - здравье

Скука - веселье

Вред - полза

Чистота - грязь



Самостоятельная работа

**Ь – показатель
мягкости
согласного**

**Разделительный
мягкий знак**

Тьма


Безделье

Польза

Здоровье

Грязь

Веселье




Ребус

'уклон' + чья

КЛОЧЬЯ

[клоч`й`а]



Список используемых источников:

http://repetitor8.ru/publ/pravilo_mjagkogo_znaka/1-1-0-104

http://upload.wikimedia.org/wikipedia/commons/8/82/Medved_mzoo.jpg?uselang=ru

