




# Урок по окружающему миру

- xáíó ó+àò à øéíèå (Á. Øàèíñééé - Ì. Íéyoéíáñééé).mp4

Для первого класса




# Тема урока:



Разнообразие  
растений, места  
их обитания.



# Актуализация изученных знаний




# Выбери:

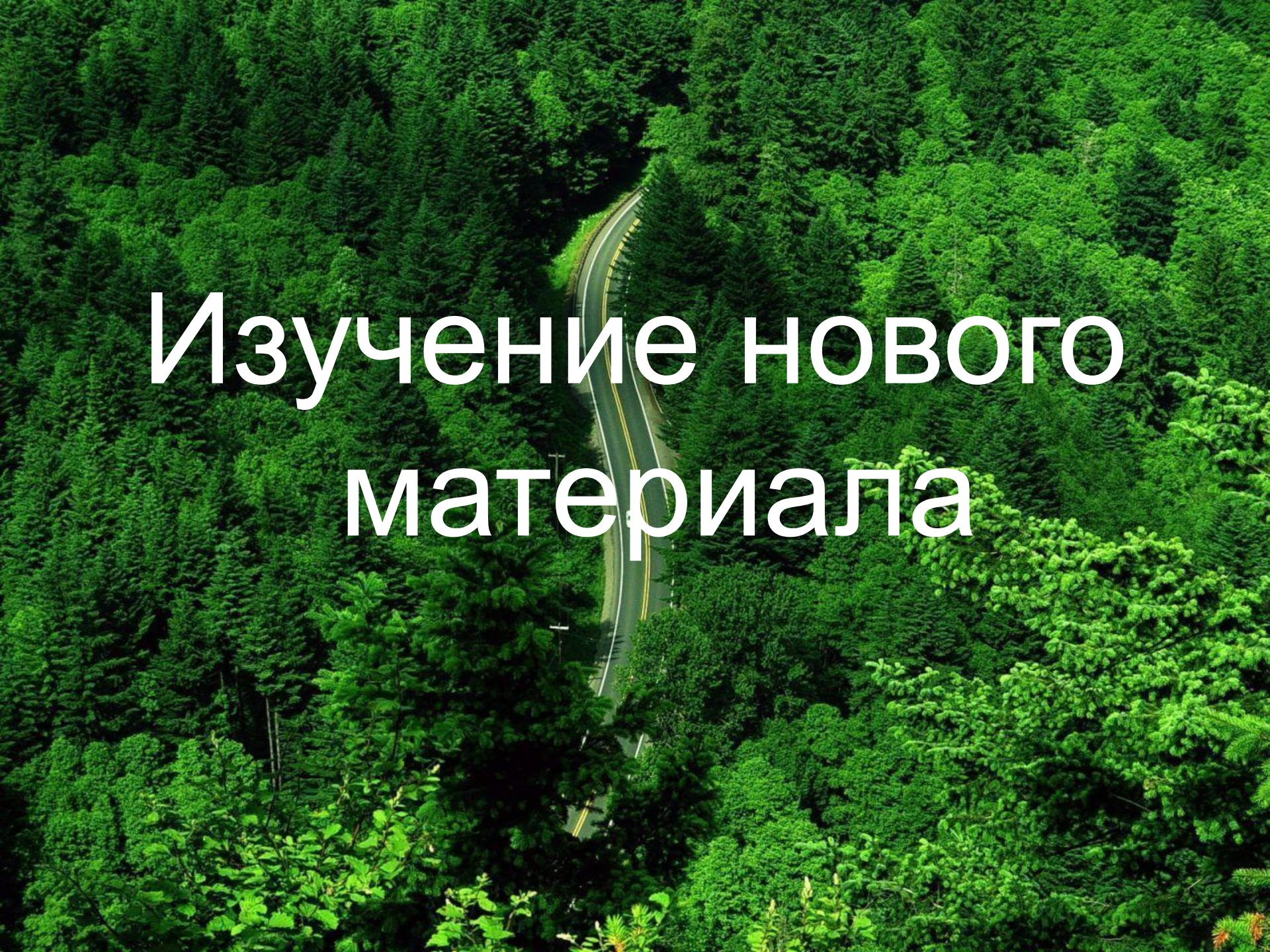
---



- На картинках изображены растения, животные, вода, камни, облака.
  - Здесь изображены объекты природы, но нет изделий человека.
  - Объекты природы бывают живые и неживые.
-

Подбери правильный ответ.



An aerial photograph of a winding asphalt road cutting through a dense, lush green forest. The road curves from the top center towards the bottom center of the frame. The trees are vibrant green and densely packed, creating a textured background. The lighting is bright, suggesting a sunny day.

# Изучение нового материала

# Зеленая страна

Я люблю побродить  
По зеленой стране.  
Здесь друзей заводите  
Очень нравится мне.

В той стране благодать,  
Удивительный свет.  
Вот бы нам разгадать:  
В чем тут секрет?

Загляни-ка со мной  
В эту славную жизнь  
И с зеленой страной  
Навсегда подружись.

Екатерина Серова

# Многообразие растений

- Куда приглашает нас поэт?
- Почему он назвал эту страну зеленой?
- Что он рассказал о ней?





Рассмотри картинки и обсуди, какие признаки у них одинаковые?

**Ветреница  
лютичная**



**Медуница**



**Печёночница  
благородная**



# Рассмотри строение цветка. Назови части растения.

семена



плод




листь

цветок



корень

A large, leafy tree with a thick trunk stands in a grassy field. The tree's branches are spread out, and its leaves are a vibrant green. The background shows a dense forest of various trees and shrubs. The text "Закрепление изученного материала" is overlaid in the center of the image in a white, sans-serif font.

# Закрепление изученного материала

Сравни строение этих растений.  
Чем они похожи? Чем различаются?




Арахис



Арбуз

# Назови части растения.

- Чистяк весенний



цвЕТОК

ЛИСТ

стебЕль

корЕнь

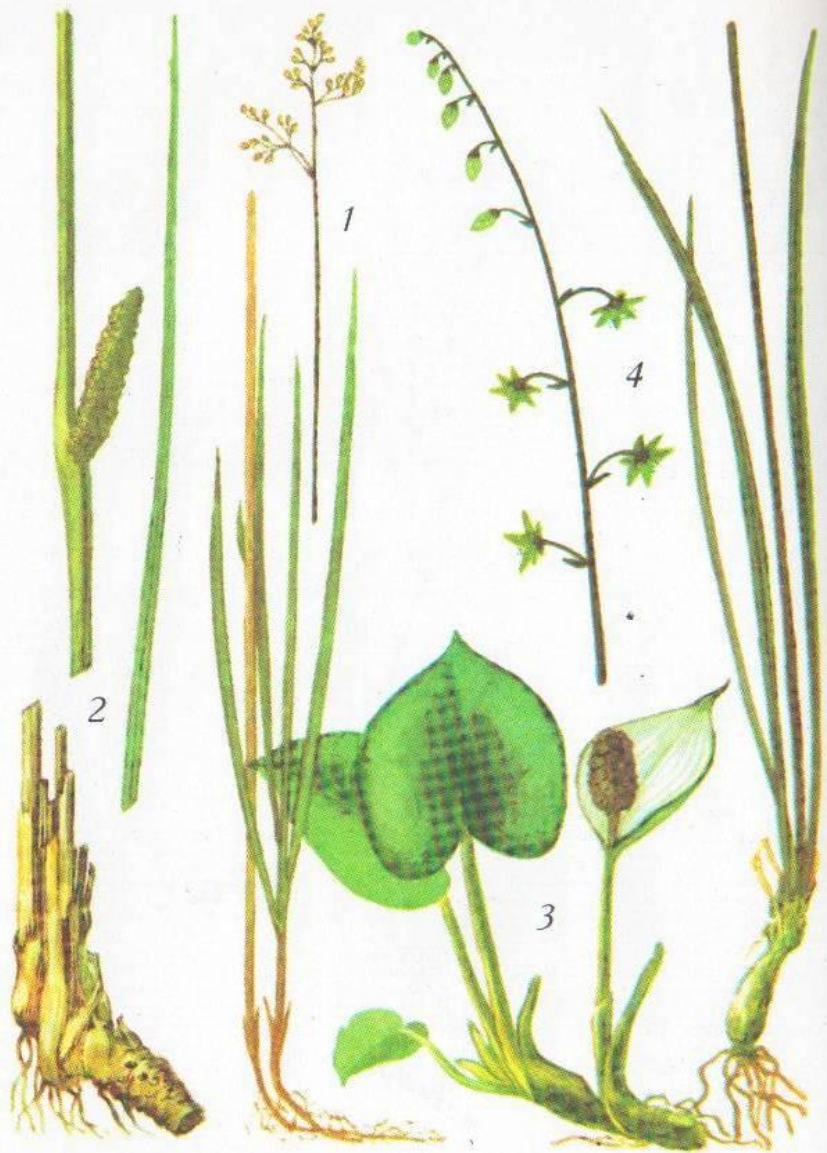
# Приложение



1 — орляк обыкновенный (ум. в 6 раз); 2 — хвощ полевой (ум. в 2,5 раза); 3 — баранец (ум. в 2,5 раза)




1 — плаун булавовидный (ум. в 2 раза); 2 — плаун гонимый (ум. в 2,5 раза); 3 — можжевельник сибирский (ум. в 1,5 раза); 4 — хвойник односемянный (ум. в 1,5 раза)



1 — зубровка душистая (ум. в 2,5 раза); 2 — аир болотный (ум. в 2,5 раза); 3 — белокрыльник болотный (ум. в 2,5 раза); 4 — зигаденус сибирский (ум. в 1,5 раза)



1 — чемерица Лобеля (ум. в 2,5 раза); 2 — красоднев лыый (ум. в 2,5 раза); 3 — лилия кудреватая (ум. в 2,5 раза)



1 — горец перечный (ум. в 2 раза); 2 — куколь обыкновенный (натур. вел.); 3 — гвоздика разноцветная (натур. вел.); 4 — кувшинка чистобелая (ум. в 3 раза)