



# Развитие тонкой моторики руки посредством квиллинга у детей старшего дошкольного возраста

Воспитатель МБДОУ ЦРР ДС №28  
Зайцева Елена Борисовна




























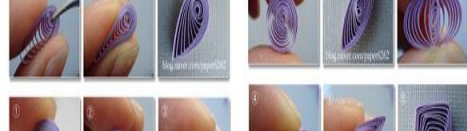


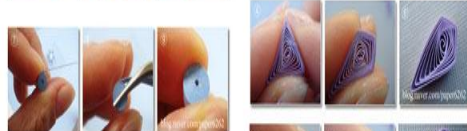
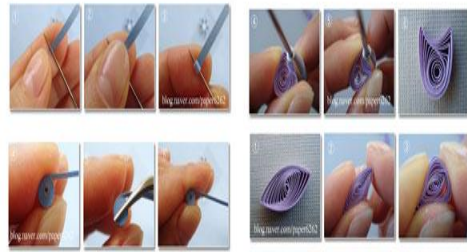










*Волшебная сказка про квиллинг*







**Цель работы:** научить детей новой технике обработки бумаги – квиллингу, в свободное от занятий время, всестороннее интеллектуальное и эстетическое развитие детей в процессе овладение элементарными приемами техники квиллинга, как художественного способа конструирования из бумаги.



# Задачи:



- ❑ познакомить детей с новым видом конструирования – квиллингом, научить изготавливать основные формы (плотную спираль, свободную спираль, каплю, стрелу) и из них составлять различные композиции. (от простых до более сложных) через занятия квиллингом
- ❑ повысить уровень развития моторики, мышления, внимания, памяти, творчества.
- ❑ в процессе работы воспитывать усидчивость, аккуратность при выполнении, эстетику, интерес.
- ❑ провести с родителями мастер – класс.
- ❑ оценить результаты проведённой работы с детьми.  
(оформить выставку работ)







# Формы работы:

В процессе занятий используются различные формы занятий: *традиционные, комбинированные и практические занятия; игры, праздники, конкурсы, соревнования и другие.*







# Ожидаемые результаты:

- научатся различным приемам работы с бумагой;
- будут знать основные геометрические понятия и базовые формы квиллинга;
- научатся следовать устным инструкциям, зарисовывать схемы изделий;
- создавать изделия квиллинга, пользуясь инструкционными картами и схемами;
- будут создавать композиции с изделиями, выполненными в технике квиллинга;
- разовьют внимание, память, мышление, пространственное воображение; мелкую моторику рук и глазомер; художественный вкус, творческие способности и фантазию.
- познакомятся с искусством бумагокручения;
- овладеют навыками культуры труда;
- улучшат свои коммуникативные способности и приобретут навыки работы в коллективе.



# Формы подведения итогов реализации работы по данной теме :

- Составление альбома лучших работ.
- Проведение выставок работ дошкольников в детском саду, в городе
- Участие в выставках детского прикладного и технического творчества.





# Элементы занятия по квиллингу







# РАБОТЫ ПО КВИЛИНГУ









*Выставка работ детей подготовительной группы  
воспитатель Зайцева Е. Б.*





**Спасибо  
за  
внимание!**

