

Развитие внимания, мышления и памяти детей с ОВЗ

игры и упражнения

Абасова Т.Н., учитель-дефектолог
Соловьева. Е.Н., педагог-психолог



Особенности мышления:

- инертность, низкая продуктивность, неустойчивость мыслительной деятельности;
- нарушением процессов обобщения анализа и синтеза, абстрагирования;
- трудность усвоения специальных понятий и обобщающих слов;
- низкий уровень словесно-логического мышления.

Особенности памяти:

- значительное ослабление памяти (ограниченны объем запоминания, продолжительность запоминания смысловой информации);
- склонность к механическому бездумному заучиванию материала;
- сложности в воспроизведении словесного материала;
- сложность в самоорганизации мнемонической деятельности.



Задания, направленные на развитие ЛОГИЧЕСКОГО МЫШЛЕНИЯ:

- Задачи на смекалку.
- Задачи-шутки.
- Числовые фигуры.
- Задачи с геометрическим содержанием.
- Логические упражнения со словами.
- Математические игры.
- Кроссворды и ребусы.



Развивающая игра «Чего не хватает?»

Цель: развитие логического мышления





Развивающая игра «Что сначала, что потом» (I)

Цель: развитие логического мышления





1

?



2

?



3

?

4

?



1

2

3

4

5

6

?

?

?

?

?




?










Развивающая игра




«Найди фигуру»

Цель: развитие

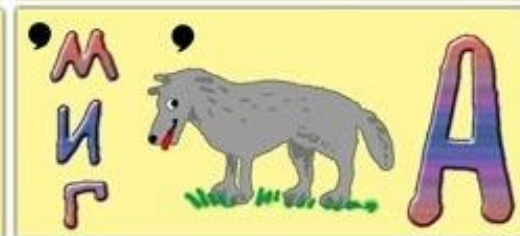



мышления





Ребусы



Ребусы

1. Т  УАР

2.  ДЮР

3. 100 ЛБ

4.  ОДА



5.  НИЦЫ 6. КИС ●

7.  ОН

8. ВОЛ 

9.  НКА

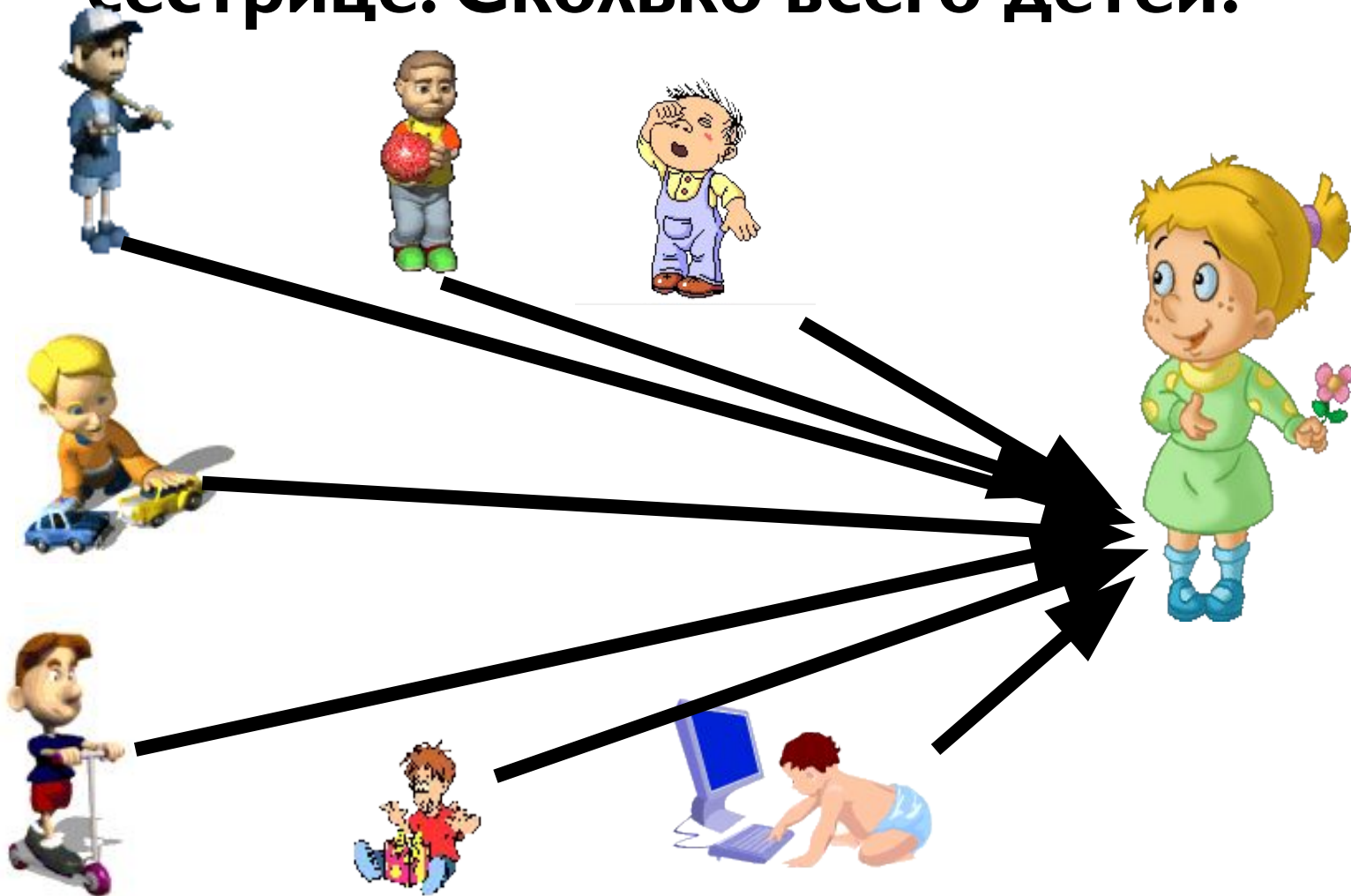
10. РЕБ 

11. М  12. П  ЛКА

13. Ж  Л 14. ШТЕМП 

Упражнение № 1

У семи братьев по одной сестрице. Сколько всего детей?



Упражнение № 2

К берегу подошел человек. С ним были волк, коза и капуста. Всем им было необходимо переплыть через речку на лодке.

Но трудность заключалась в том, что в лодке мог поместиться только человек, а с ним или волк, или коза, или капуста. Если оставить волка с козой, то волк съест козу, если оставить козу с капустой, то коза съест капусту. Человек долго думал, как решить эту задачу, и все же решил.

Попробуйте и вы решить её.

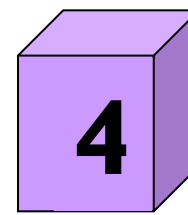


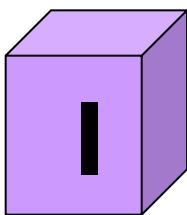


ПРОВЕРК А




УПРАЖНЕНИЕ № 3

Назовите 5 дней, не называя чисел и названий дней недели



позавчера, вчера, сегодня, завтра,
послезавтра




ПРОВЕРКА



УПРАЖНЕНИЕ № 4

На груше росло 10 груш, а на иве на две меньше. Сколько всего яблок?



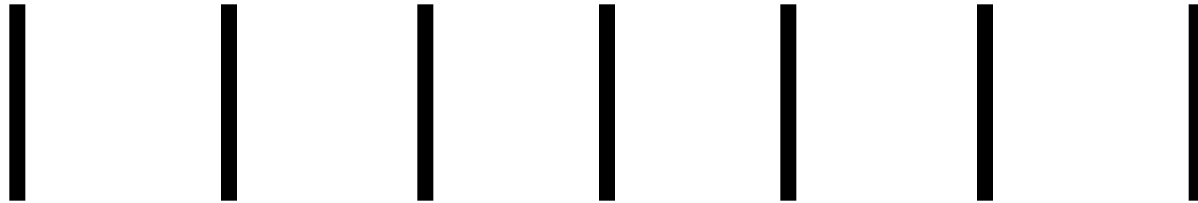
ПРОВЕРКА




ОТВЕТ: НИСКОЛЬКО, ТАК КАК
НА ИВЕ ГРУШИ НЕ РАСТУТ! А В
ВОПРОСЕ ИДЕТ РЕЧЬ О ЯБЛОКАХ!

УПРАЖНЕНИЕ № 5

**Составь два одинаковых квадрата из 7
одинаковых палочек.**



ПРОВЕРКА



Работа с текстом.

Прочитай стихотворение Р.Сефа.

Я разбил сегодня вазу,
Но разбил ее не сразу.

Я вначале влез на стул
И буфет перевернул.

В этом стихотворении описаны события:

- А. Разбил вазу
- Б. Перевернул буфет.
- В. Влез на стул.

Расположи эти события в нужной последовательности.

1 - 2 - 3 -

Найди причину и следствие события Б.


Причина Б- _____, следствие Б - _____



Задания направленные на развитие памяти

Упражнение 1 Сложность **

Запоминайте в течение минуты расположение точек и линий в первых четырех строках. Затем, не глядя на них, добавьте недостающие линии в нижних четырех строках.



Упражнение 2

Сложность *

Придумайте ассоциации для цифр и слов в соответствии с их внешней формой. Можете потратить на это столько времени, сколько вам необходимо. Затем закройте их и ответьте на предложенные вопросы.

0

яйцо

1

свеча

2

утка

3

птица

4

парусник

5

*детская
горка*

6

змея

7

овраг

8

снеговик

9

*воздушный
шарик*





Ответьте на вопросы:

1. Какая цифра соответствует снеговiku?
2. Какие цифры соответствуют оврагу и свече?
3. Какие цифры соответствуют паруснику, яйцу и змее?
4. Какие цифры соответствуют воздушному шару, птице, детской горке и утке?

Упражнение 3

Сложность *

Рассматривайте в течение 20 секунд фигуру слева. Затем, не глядя на нее, скажите, какая из четырех фигур справа ей идентична.



Упражнение 4

Сложность *

Запоминайте в течение необходимого вам времени список покупок. Затем, не глядя на него, скажите, какой из представленных внизу списков — правильный. Обратите внимание на то, что очередность могла измениться.

- ◆ дистиллированная вода
- ◆ бумажные полотенца для кухни
- ◆ хозяйственное мыло мандарины
- ◆ 1 булка
- ◆ макароны для супа
- ◆ 4 куриные грудки

А

- ◆ дистиллированная вода
- ◆ 4 йогурта
макароны для супа
- ◆ бумажные полотенца для кухни
- ◆ хозяйственное мыло
- ◆ фрукты
- ◆ 1 булка

Б


- ◆ макароны для супа
- ◆ мандарины
- ◆ дистиллированная вода
- ◆ хозяйственное мыло
- ◆ 1 булка
- ◆ 4 куриные грудки
- ◆ бумажные полотенца для кухни



Упражнение 10

Сложность **

Вам нужно меблировать комнату ваших детей. Ниже мы приводим цены из каталога мебели. Запоминайте их в течение минуты, затем закройте этикетки и ответьте на вопрос, приведенный ниже.



Сколько денег вы потратите, если решите купить двухъярусную кровать, круглый коврик, два кресла, две лампы и двухсекционный шкаф?

<http://games-for-kids.ru/>

game for kids — Яндекс X Игры на развитие памяти X

games-for-kids.ru/razvitie-pamyati/igry-na-razvitie-pamyati.php


Веселые УРОКИ

Подготовка к школе \ Развитие внимания \ Поделки \ Развитие речи \ Обучение чтению \ Обучение математике

ИГРОВЫЕ КАРТОЧКИ к БУКВАРЮ

Игры на развитие памяти

Главная \ Развитие памяти




Хорошо развитая память поможет вашему ребенку в учебе и в повседневной жизни. Не секрет, что лучше всего обучение детей дошкольного возраста проходит в игре. В этой статье мы расскажем вам о наиболее эффективных и интересных играх для развития памяти у детей. Здесь речь пойдет о развитии т.н. визуальной памяти. В следующей нашей статье мы расскажем вам об играх на развитие слуховой памяти. Уделяйте играм для развития памяти 5-10 минут несколько раз в неделю.

1. Что изменилось? Разложите перед ребенком на столе или полу от 4 до 7 различных предметов (картинок). Дайте ребенку время запомнить, где что лежит. После этого попросите малыша отвернуться,

а сами:

- уберите один предмет (картинку)
- либо замените его на др. предмет (картинку)
- как вариант: поменяйте две вещи местами

Попросите ребенка определить, что изменилось.



Разделы сайта

- Главные новости
- Подготовка к школе
- Обучение чтению
- Обучение математике
- Развитие речи
- Развитие внимания
- Развитие памяти
- Развитие воображения
- Мелкая моторика
- Игры для малышей
- Тематические игры
- Рисование
- Поделки
- Развивающие диски

ВНИМАНИЕ! Для запуска наших заданий нужен браузер с поддержкой flash. Скачать его для вашего устройства можно [здесь](#).

Вконтакте Facebook Twitter Google+ YouTube

ИГРЫ И ПОДЕЛКИ для детей в нашей группе Вконтакте

Развитие внимания

- Игры для развития внимания
- Дорожное лото
- Поиск недостающих деталей
- Игры лабиринты для детей
- Поиск одинаковых картинок
- Поиск картинки по образцу
- Поиск последовательности
- Нахождение общего признака
- Поиск изображения по его тени
- Игры на поиск отличий
- Развитие внимания
- Дополнительные задания

ЗАНИМАТЕЛЬНЫЕ ПОДЕЛКИ

Поделки

Нетрадиционное рисование

16:18 20.04.2018

<https://b-trainika.com/>

би трейника — Яндекс x Битрейника - Трениров x

Защищено | <https://b-trainika.com>

Skype: b-trainika E-mail: office@b-trainika.com Блог Атлас успеха Обратная связь Войти

B-Trainika ТРЕНИРОВКА ПАМЯТИ РАЗВИТИЕ ВНИМАНИЯ РАЗВИТИЕ ИНТЕЛЛЕКТА РАЗВИТИЕ МЫШЛЕНИЯ ТРЕНИРОВКА МОЗГА

**СТАНЬ
ЭФФЕКТИВНЕЕ**

Приступить бесплатно

RU 16:15 20.04.2018



<https://wikium.ru/>

<https://iqsha.ru/uprazhneniya/>

2 года



Первые успехи

Внутри или снаружи
Покажи животное
Соотносим предметы и цифры
Где больше
Различаем цвета 1 ступень

Все упражнения

3 года



Накопление знаний

Перетащи
Считаем предметы до 5
Продолжаем цепочку 1 ступень
Исключаем лишнее (I)
Где больше

Все упражнения

4 года



Тренировка навыков

Соотносим предметы и числа (до 10)
Исключения
Впереди или сзади
Запоминаем месяцы
Круги Эйлера 1 ступень

Все упражнения

5 лет



Прорыв вперед

Находим тень (II)
Сравнение по признакам
Угадай звук по букве
Логические пары для 5 лет
Исключаем лишнее

Все упражнения

6 лет



Подготовка к школе

Заколдованное слово
Учимся решать задачи (до 10)
Угадай звук по букве
Логические задачи
Учим числа до 100

Все упражнения

7 лет



Легкий старт

Графические диктанты
Состав числа (до 20)
Знакомимся с приборами
Раскраски узоры
Логические задачи

Все упражнения

