



**Использование
нетрадиционных
техник аппликации
в развитии мелкой
моторики детей
дошкольного возраста.**



Нетрадиционные виды аппликации – это аппликация с использованием нетрадиционных материалов и способов работы.


К нетрадиционным техникам относятся:

- Аппликация из конфетти;
- Аппликация из бумажных салфеток;
- Аппликация из крупы и семян;
- Аппликация из ваты и ватных дисков;
- Аппликация из ниток;
- Аппликация из поролона
- Аппликация с оригами.



Занятия аппликацией помогают решить следующие задачи:

1. Развивают умение производить точные движения пальцами рук.
2. Развивают способности координированной работы рук со зрительным восприятием.
3. Развивают творческую активность, фантазию.



4. Развивают память, внимание, творческое воображение, мышление, речь, глазомер, познавательный интерес.

5. Обучают ловкости в обращении с различным материалом, тренируют мышцы рук детей, развивают тактильные ощущения.

6. Воспитывают усидчивость, аккуратность, доброжелательность, умение работать в коллективе и индивидуально.



Аппликация из салфеток - простой и доступный для любого возраста вид творчества. Салфетки — очень интересный материал. Из них можно делать разные поделки. Такой вид творчества имеет ряд плюсов:

- развитие мелкой моторики пальцев рук
- возможность создавать шедевры без ножниц
- развитие тактильного восприятия
- широкие возможности для проявления креатива.



Аппликация из ниток. Данный вид аппликации развивает фантазию, усидчивость, творчество, тактильные ощущения. Нарисовать рисунок, ниточки порезать на мелкие части, нанести клей, посыпать ниточки, лишнее убрать. Нитками также можно еще и рисовать, этот метод называется ниткография. Получаются очень яркие, простые в исполнении картины.




Аппликация из конфетти
еще один из способов нетрадиционной аппликации. Нащелкать дыроколом кружочки из цветной бумаги.
Нарисовать рисунок, намазать клеем, можно посыпать, а можно выкладывать по одному кружочку. Аппликации получаются яркие и интересные.



Аппликация из ваты и ватных дисков – прекрасный способ сделать объёмную поздравительную открытку или же мягкую рельефную картинку. Для аппликаций можно использовать не только вату, но и ватные диски, что иногда сильно облегчает работу с аппликацией. Например, самым маленьким обязательно понравится делать простейшие аппликации – снеговика, гусеницу, цветы из кружочков.



Вата позволяет развить моторику и тактильные ощущения у ребёнка. Кроме того, вату можно красить, и тогда пространство для художественных экспериментов существенно расширяется.



Аппликация из поролона.

Поролон такой же демократичный материал, как вата или конфетти. Его красят, или используют цветной, затем рвут на мелкие кусочки и наклеивают на подготовленную основу. Работать с поролоном не трудно, а готовые аппликации получаются очень красивыми.



Аппликация из круп и семян развивает мелкую моторику и открывает новые возможности для творчества детей. Большим плюсом является доступность и безопасность материала, и, что немало важно, простота исполнения самой аппликации.



Аппликация из оригами
Ребенок встречается с бумагой – включается тактильное восприятие. Пальчиками он воспринимает шероховатость поверхности, плотность, упругость бумаги, обращает внимание на цвет, реакцию на сгиб



Аппликация из пуговиц.
Обычные пуговицы могут выполнять важную функцию – быть средством развития мелкой моторики у детей. Работы, выполненные из пуговиц, заметно развивают мышление и фантазию, а ещё делаются очень быстро и ребенок не успевает устать.