

Рисование

Тема: *Мы построим с вами дом, кошке славно будет в нем.*

Цель: Формировать знания детей о пожарной безопасности. Совершенствовать приемы рисования цветными карандашами, знания детей о форме различных предметов, пропорциях; учить располагать предмет на листе бумаги с учетом его пропорций; развивать творческую инициативу; воспитывать отзывчивость, желание помочь.

Интеграция образовательных областей: Социально-коммуникативное развитие, познавательное развитие, художественно-эстетическое развитие.


Дата: 07.12.2014

История про кошку Мурку ...

Жила-была в нашем дворе кошка Мурка. Постоянного дома у нее не было. Она то прибегала погреться в подъезд нашего дома, то пряталась от дождя в домике на детской площадке.



**Все жалели Мурку, приносили ей поесть. И вот однажды
кошка пропала.**



Ребята искали ее, искали, но так и не нашли



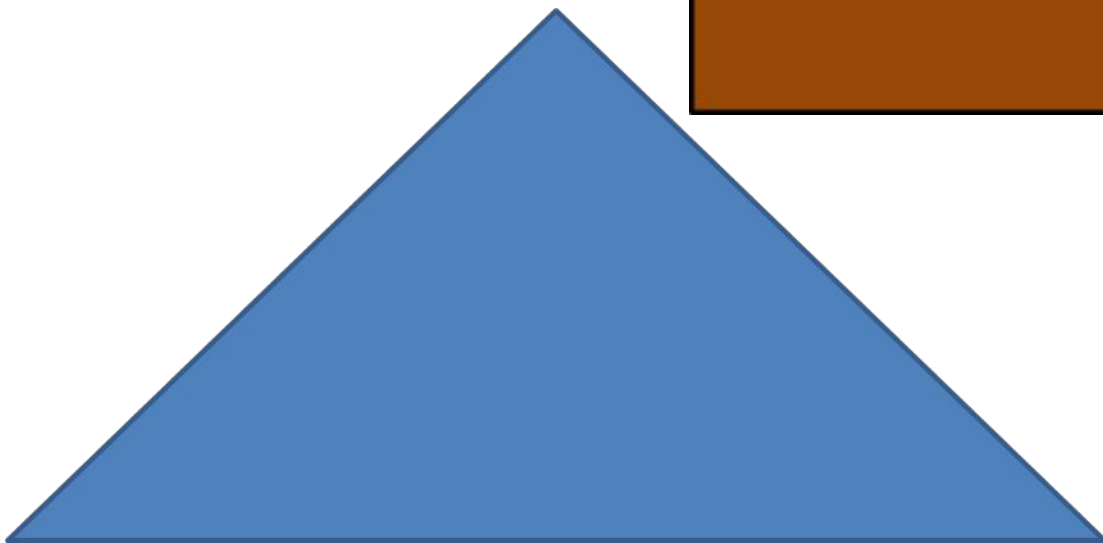
Прошла одна неделя, другая, и вдруг как – то вечером, когда все жители нашего дома отдыхали на скамеечках, а дети играли в песке, во дворе появилась Мурка, а за нею шли маленькие котята. Все очень обрадовались, но и задумались: «Как же кошка с котятами будет теперь жить?».





**Кошке Мурке негде жить.
Надо домик ей сложить.
Родила котят она,
И квартира ей нужна.**



**Надо срочно ей построить дом. Вот у меня есть
прямоугольник и треугольник. Как из них сложить дом?
*(Вырезаем эти фигуры и ребенок пробует построить дом)***



Дом, конечно, красивый получился, но хорошо бы еще и деревья вокруг него посадить. Вот теперь кошка с котятами может переезжать в новый дом.



Физкультминут



**А в ваших дворах есть бездомные кошки? Постройте домики
для них.**

Спасибо за внимание





**ГРУППА №3
ВОСПИТАТЕЛЬ:
МАГОМЕДОВА З.А**