

Рисование фруктов по памяти

Презентацию подготовила:
**Засыпкина Светлана Викторовна. Учитель
начальных классов МОУ СОШ№8 г.
Жуковского МО**





Весит на ветке колобок,
Блестит его румяный бок.



Этот фрукт на вкус хорош
И на лампочку похож.



Знают этот фрукт детишки,
Любят есть его мартышки.
Родом он из жарких стран
В тропиках растет ...



На сучках висят шары,
Посинели от жары.



Он сочен и душист,
А снаружи золотист.
Много долек в нём, друзья,
Будем кушать все - и я.



Он почти как апельсин,
С толстой кожей, сочный,
Недостаток лишь один -
Кислый очень, очень.




Ну а это угадать
Очень даже просто:
Апельсин, ни дать, ни взять,
Только меньше ростом.

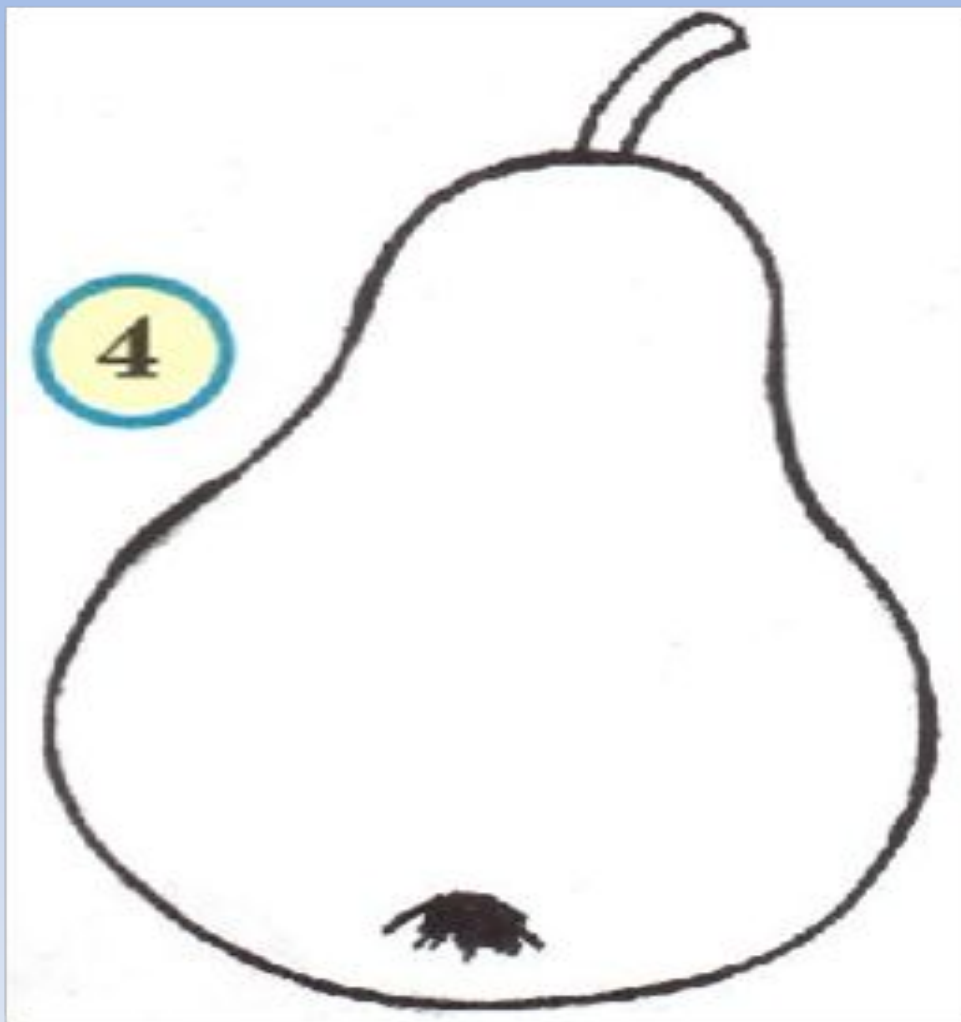




Плод этот сладкий
И круглый, и гладкий.
Внутри он душистый
Снаружи пушистый.


Рисуем яблоко



Рисуем грушу







**СПАСИБО ЗА
ВНИМАНИЕ**



Презентацию подготовила: Засыпкина Светлана Викторовна.
Учитель начальных классов МОУ СОШ№8 г. Жуковского МО
В презентации использованы материалы и картинки из Интернета.

Источники:

<http://ceolte.com/view/629/>

<http://lopastic.com/product/Pear.html>

<http://www.bioaa.info/index.php/2009-12-22-13-02-06/266-2010-07-01-21-33-07.html>

http://www.e-pitanie.ru/zabytye_celiteli/limon.php

http://www.gastronom.ru/article_diet.aspx?id=1001327

<http://blestiaszky.narod.ru/gif17.htm>

http://animo2.ucoz.ru/photo/animacii_malogo_razmera/sklad_animacij/animacija_jabloko/14-0-665

http://animo2.ucoz.ru/photo/animacii_malogo_razmera/sklad_animacij/animacija_grusha/14-0-2238

http://trezvoblaga.ru/archives/1799/1269279619_22