


РИСУЕМ ЛЬВА



**Презентацию подготовила:
Засыпкина Светлана Викторовна.
Учитель начальных классов МОУ
школа №8 г. о. Жуковский МО**



Лев — вид хищных млекопитающих. Является второй по величине после тигра из ныне живущих кошек — вес некоторых самцов может достигать 250 кг



В **Африке** львы обитают в саваннах с небольшим количеством редко растущих акаций, которые используются животными как укрытие от солнца.



Самцы львов обладают большой **гривой** из густых волос длиной до 40 см. Грива у взрослых самцов уникальна — ни у кого из кошачьих нет ничего подобного; она является одной из наиболее **отличительных особенностей** данного вида.



Начинает развиваться грива примерно у полугодовалых животных и с возрастом становится больше, гуще и пышнее. Грива становится вполне развитой к трем годам, достигая наибольшего своего развития и пышности у старых львов

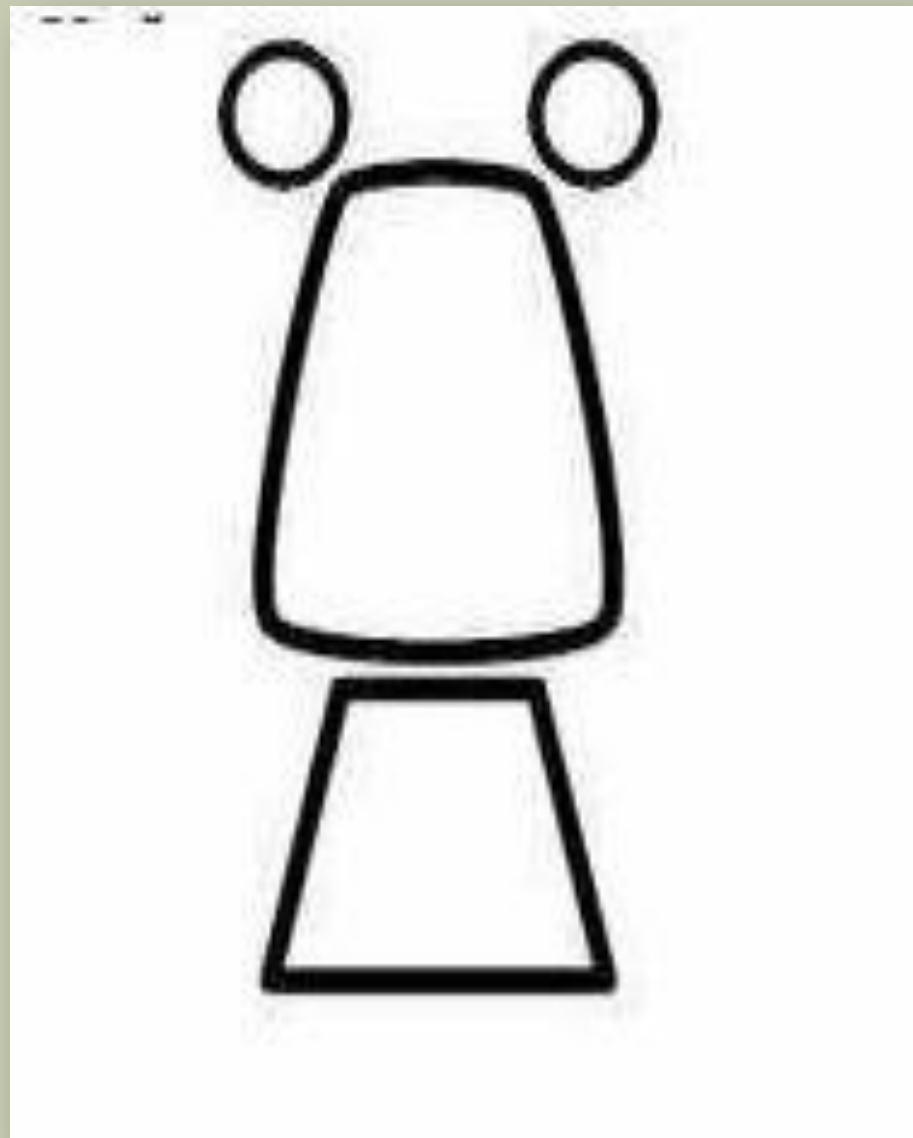
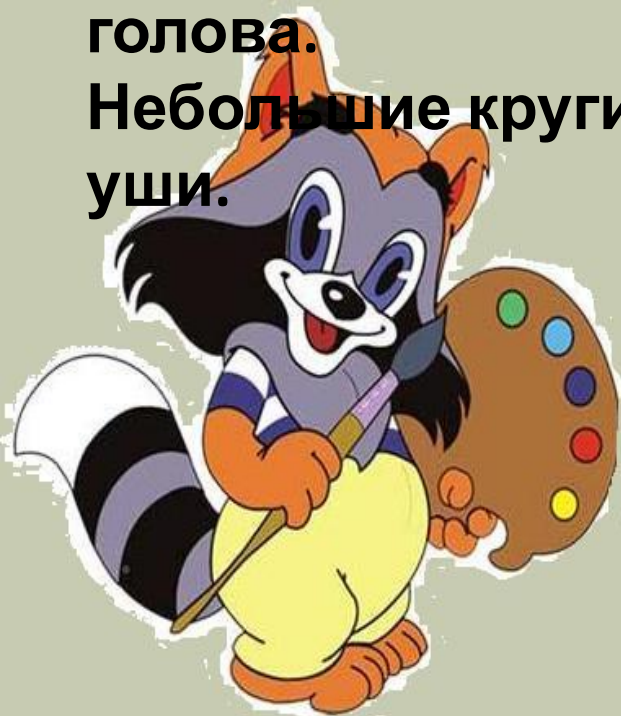
А кто узнал ЭТИХ ЛЬВОВ?



Рисуем льва.

На листе бумаги
рисуем
2 четырехугольника.
Внизу поменьше –
это туловище льва,
наверху побольше –
голова.


Небольшие круги –
уши.



Рисуем льва.

Вокруг головы
намечаем
большой круг – грива
льва.


Пририсовываем
лапы.



Рисуем льва.


Прорисовываем
гриву.

Рисуем хвост с
кисточкой.



Рисуем льва.

Рисуем
глаза,
нос и рот.



Рисуем льва.

Раскрашиваем
наш рисунок.



МОЛОДЦЫ!



**Презентацию подготовила:
Засыпкина Светлана Викторовна. Учитель
начальных классов МОУ школа №8 г.о. Жуковского
МО**

Источники:

<http://ru.wikipedia.org/wiki/%D0%9B%D0%B5%D0%B2>

<http://funny-kids.net/risovanie/uroki-risovaniya/118-risuem-vmeste-s-detkami.html>

<http://liubavyska.ru/photo/94-0-10979>

http://www.fullhdoboi.ru/photo/animals/lev_v_savanne/3-0-22814

<http://www.sunhome.ru/wallpapers/110146>

http://kita-scrap.ru/dir/multjashki_nashi/drugie_nashi_multfilmy/kak_lvenok_i_cherapakha_peli_pesnju/421-1-0-3250

http://multiki-kartinki.narod.ru/madagaskar_2.html

<http://informoskov.ru/news/91244.html>

