A central graphic featuring a spiral-bound notebook with a grid pattern. The notebook is surrounded by various school and art supplies: several colored pencils in shades of orange, yellow, pink, blue, green, and purple; a blue ruler and a pink ruler; several colorful paper clips; a pair of orange-handled scissors; a watercolor palette with various colored wells; and several markers. The background is white with a subtle shadow effect behind the supplies.

# Правила дорожного движения Нужно знать всем без исключения!

Королёва Ирина  
Николаевна  
учитель начальных классов  
МКОУ СОШ №2  
г.Нефтекумск

**МОЯ  
СЕМЬЯ**



**ЗА**

**БЕЗОПАСНОСТЬ**

**ДОРОЖНОГО ДВИЖЕНИЯ**

У полосы перехода,  
На обочине дороги,  
Зверь трёхглазый, одноногий,  
Неизвестной нам породы,  
Разноцветными глазами  
Разговаривает с нами.  
Красный глаз глядит на нас  
- Стоп! - гласит его приказ  
Жёлтый глаз глядит на нас  
- Осторожно! Стой сейчас  
А зелёный: что ж, вперёд,  
Пешеход, на переход!  
Так ведёт свой разговор  
Молчаливый ...



# ПРАВИЛА ДОРОЖНОГО ДВИЖЕНИЯ



Если красный  
свет горит,  
Это значит  
путь закрыт!




Желтый -  
подожди чуть-чуть,  
Будь готов  
продолжить путь!

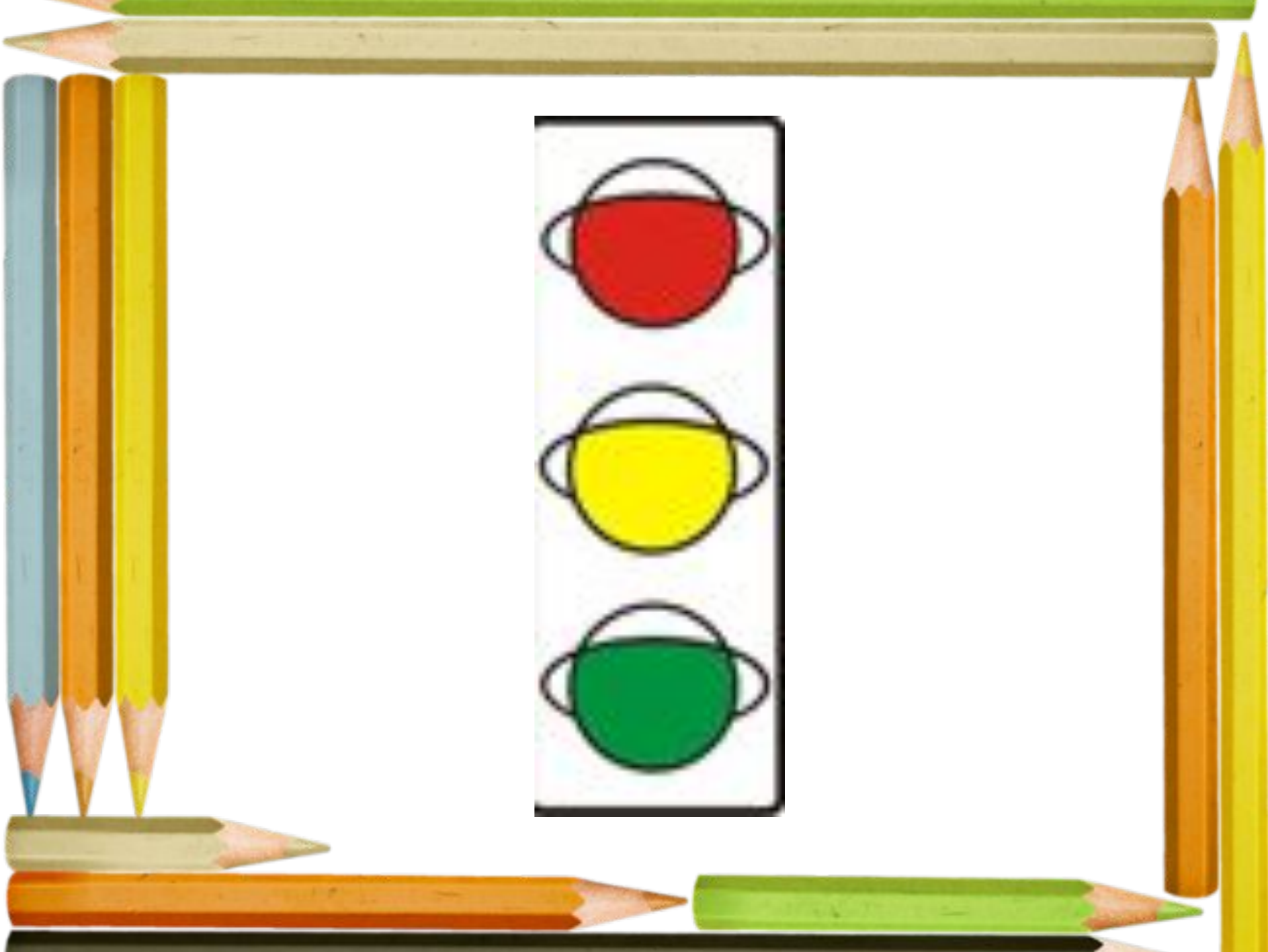



А зелёный свет  
горит,  
Это значит  
путь открыт!
















# Повторим правила













НЕ ГОНИТЕ,

ВОДИТЕЛИ!



ВЫ ВЕДЬ ТОЖЕ



РОДИТЕЛИ!



A decorative border of various colored pencils (blue, orange, yellow, green, brown) surrounds the central text.

# ИСТОЧНИК

<http://lirizm.ru/Bez-zagolovka-35.html>

<http://www.igraza.ru/obg.html>

<http://solonoe.schools.by/ygolok-bezopasnosti>

<http://74205s31.edusite.ru/p64aa1.html>

<http://rebzi.ru/festival/488/>

<http://www.kakprosto.ru/kak-125698-kak-narisovat-dorozhnoe-dvizhenie>

<http://bakuvi.com/news/socium/2-0-6>

<http://www.1sev.tv/story/id/2692>