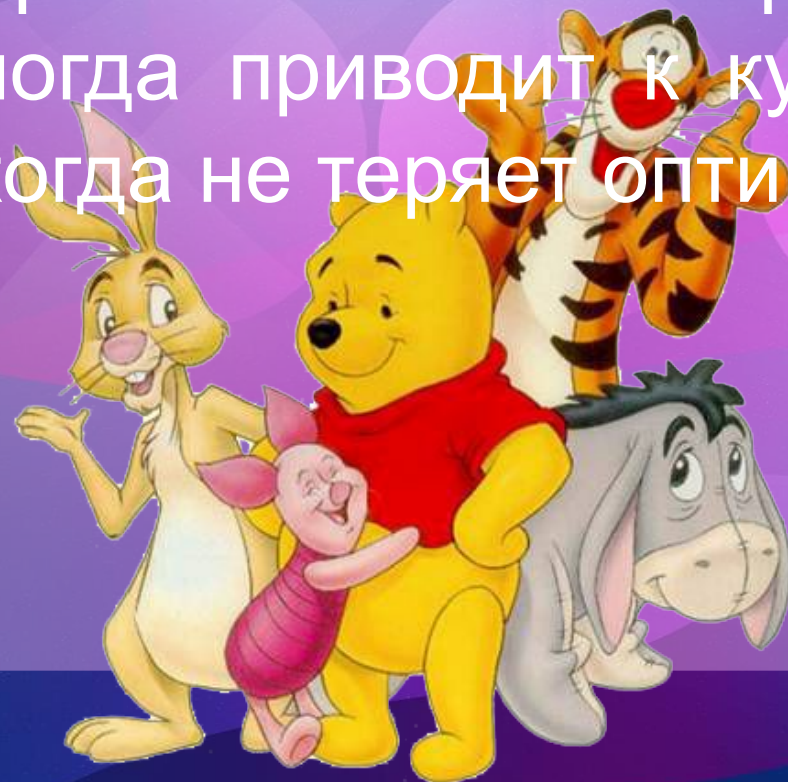


Рисуем Тигру

Баранник Ирина
Алексеевна
учитель начальных
классов
МБОУ СОШ №12
г. Бедза Капитва р.


Кто не знает неугомонного весельчака Тигру? Его неуемная энергия и чрезвычайная прыгучесть позволяют находить друзей, куда бы он ни отправился. Богатая фантазия Тигры иногда приводит к курьезам, но он никогда не теряет оптимизма.




Для того чтобы изобразить любимого мультяшного героя из истории о Винни Пухе, необязательно быть умелым художником. Пошаговая инструкция покажет, как нарисовать Тигру в технике Чибби. Этот стиль рисования как нельзя лучше подходит для данного персонажа. Благодаря ему он получается таким же веселым и энергичным, как и в мультфильме. Выразительные черты хорошо передают особенности характера. Тигра получается необычным и оригинальным, но все таким же милым и добрым шутником.




1




2



3



4



5



6



7



8





Спасиб



ИСТОЧНИК

И:

<http://download.1wallpaper.net/20150530/background-lines-circles-bright-3840x2160.jpg>
pg-фон

<http://deti-online.com/img/chibi-tigra-color.jpg>

<http://deti-online.com/img/kak-narisovat-chibi-tigru-poetapno.jpg>

<http://wondersofdisney.yolasite.com/resources/winniethepooh/group/poohgrp2.png>

<http://www.dailybackgrounds.com/wp-content/gallery/winnie-the-pooh/winnie-the-pooh-desktop-wallpaper.jpg>

-титульный слайд

http://www.shkafmaster.by/uploads/2/6/9/2/26920630/7670244_orig.jpg

- с сердечком

<http://www.playing-field.ru/img/2015/051811/5614967>