



РИСУЕМ ТРАМВАЙ

Презентацию составила Шарапова В.М.

ОТГАДАЙ ЗАГАДКУ

Кто далеко живет,
Тот пешком не пойдет,
Наш приятель тут как тут,
Всех домчит он в пять минут,
Эй, садись, не зевай,
Отправляется...

Ответ: **трамвай**



ИЗ ИСТОРИИ



Годом появления общественного пассажирского транспорта в Москве следует считать 1847 год. К этому времени город имел уже около 337 тыс. жителей и возникла потребность в организации общественного транспорта. В линейке помещалось 10-14 человек, имелось 4-5 скамеек. Они были шире обычных извозчиных экипажей, имели крышу от дождя, везли их обычно 3-4 лошади.

ИЗ ИСТОРИИ



Создавались объективно-экономические предпосылки для перехода к качественно новому виду транспорта. Им стал электрический транспорт, получивший название "трамвай". К этому времени электрический трамвай действовал уже во многих городах мира.

ИЗ ИСТОРИИ



**В тогдашней
России
трамвай был
пущен
впервые в
городе Киеве
по инициативе
инженера
Струве А.Е. в
1892 году.**

ЭТО ИНТЕРЕСНО!

Всемирная история трамваев


Футуристический и современный трамвай по XX века трамвай





А вот так выглядит трамвай- ёлочная игрушка

РАССМОТРИТЕ ТРАМВАИ

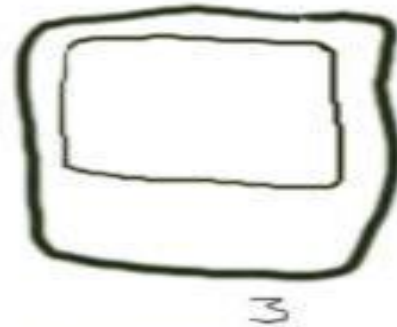
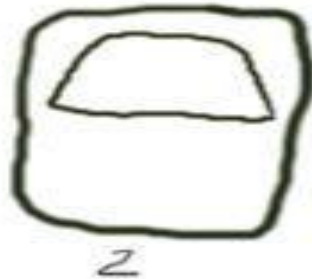
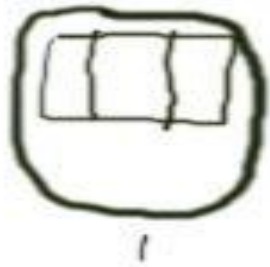


ТРАМВАЙ

Оборудование урока:



А ТЕПЕРЬ РИСУЕМ ТРАМВАЙ



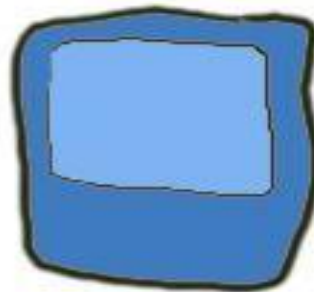
ОСТАЛОСЬ РАСКРАСИТЬ



1



2



3



4



5



6

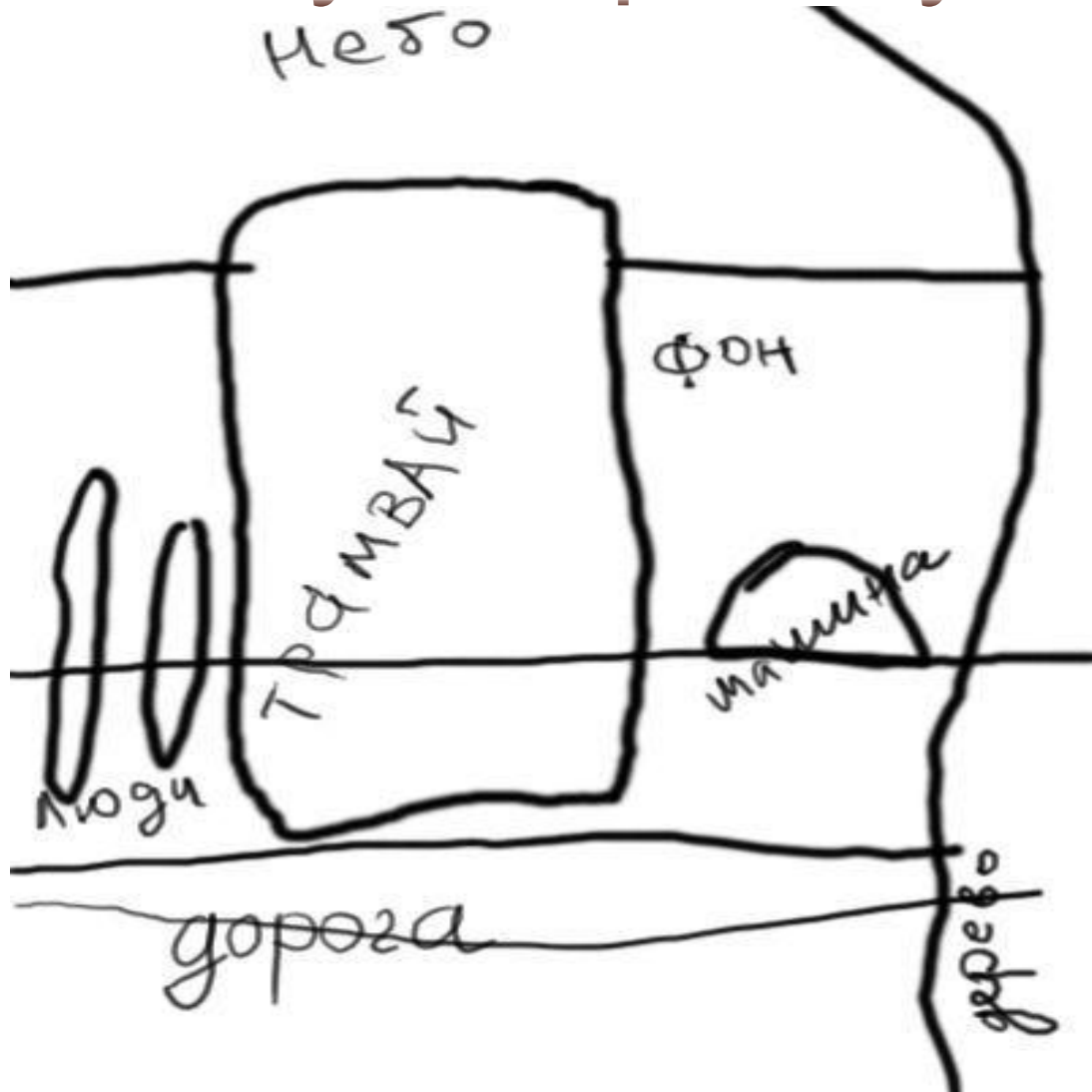


7




8

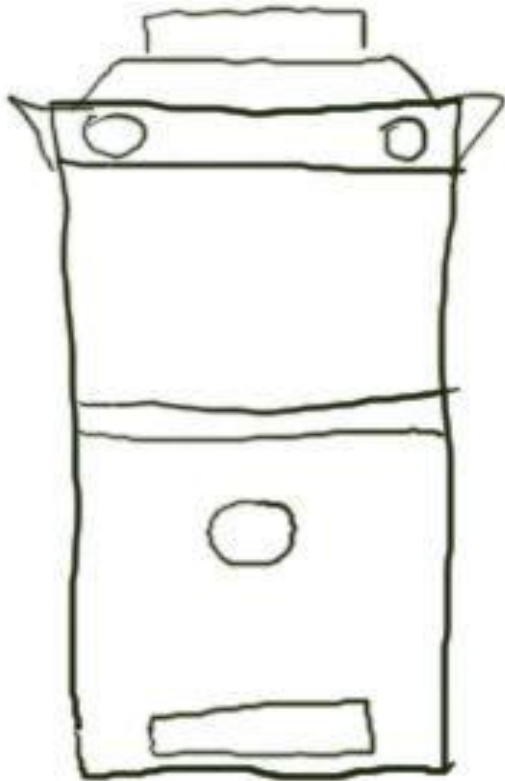
Можно нарисовать целую картинку с трамваем



Сделаем план
картинки - разметим
небо, фон, землю,
разделив листок
на пять
горизонтальных
произвольных
полосок, заполним
пространство
посередине
людьми, трамваем,
машиной, деревом



**Подберём
цветовую
гамму, можно
любую,
стараясь
менять
светлые и
тёмные тона,
и оставляя
трамвай - как
основной
цветовой
элемент**



**Рисуем вид
выбранного
трамвая,
здесь мы
выбираем
более
старинный
вариант,
соответствен
но он будет
угловатый и
с
множеством
рам в окне**



Рисуем другие элементы



Раскрашиваем рисунок



**Чем
тщательнее мы
будем
раскрашивать
и
вырисовывать
каждый
элемент, тем
более
художественно
будет
выглядеть
рисунок**



**Последний -
неожиданный
штрих - украсим
рисунок
праздничными
шарами,
добавим красную
полоску на
трамвае и
нарисуем
отражения на
мокроем асфальте**



Примерно так была нарисована работа художником Александром Аз



*Я люблю
трамвай*