



# РИСУЕМ ЖАР – ПТИЦУ (чудо – ладошки)

Автор презентации

**Коровина Ирина Николаевна**

учитель начальных классов


МБОУ «СОШ №9» г.Сафоново Смоленской  
области





«... Вот полночною  
порой  
Свет разлился над  
горой,  
Будто полдни  
наступают:  
Жары-птицы  
налетают...»

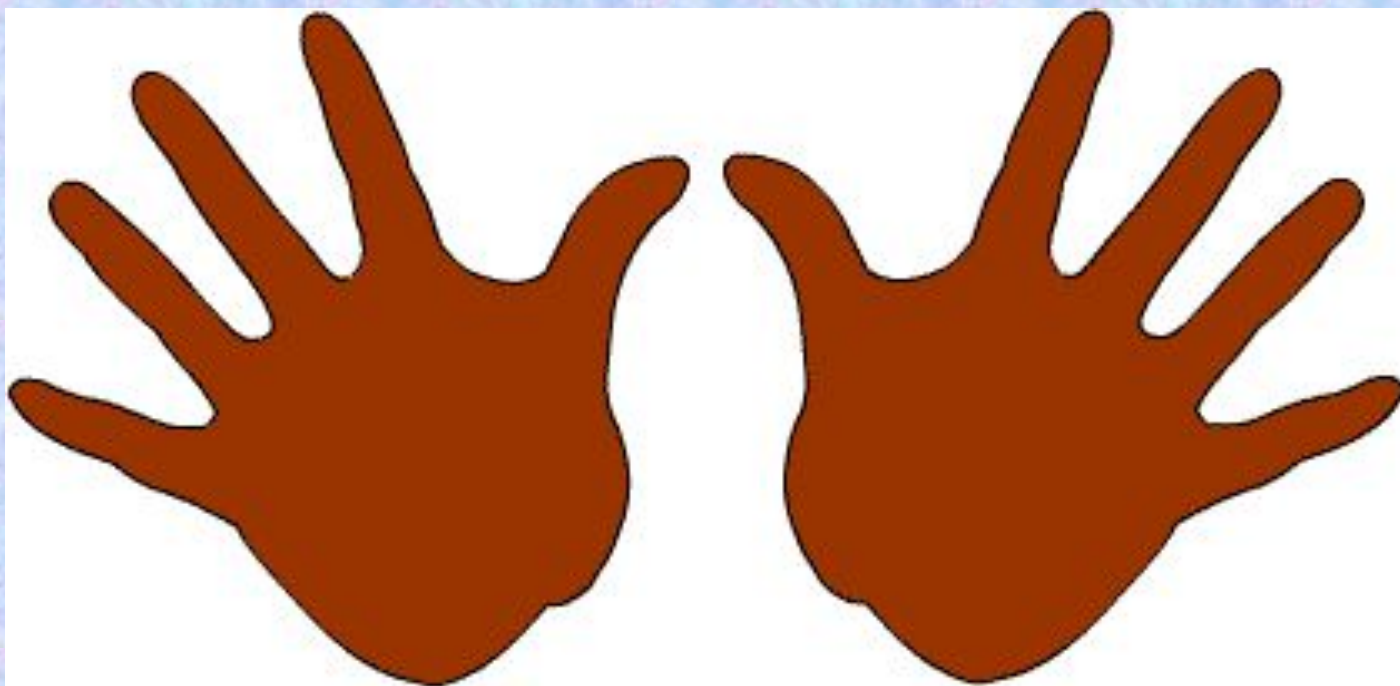
П. Ершов «Конёк – горбунок»







**А теперь давайте изобразим  
жар – птицу сами**



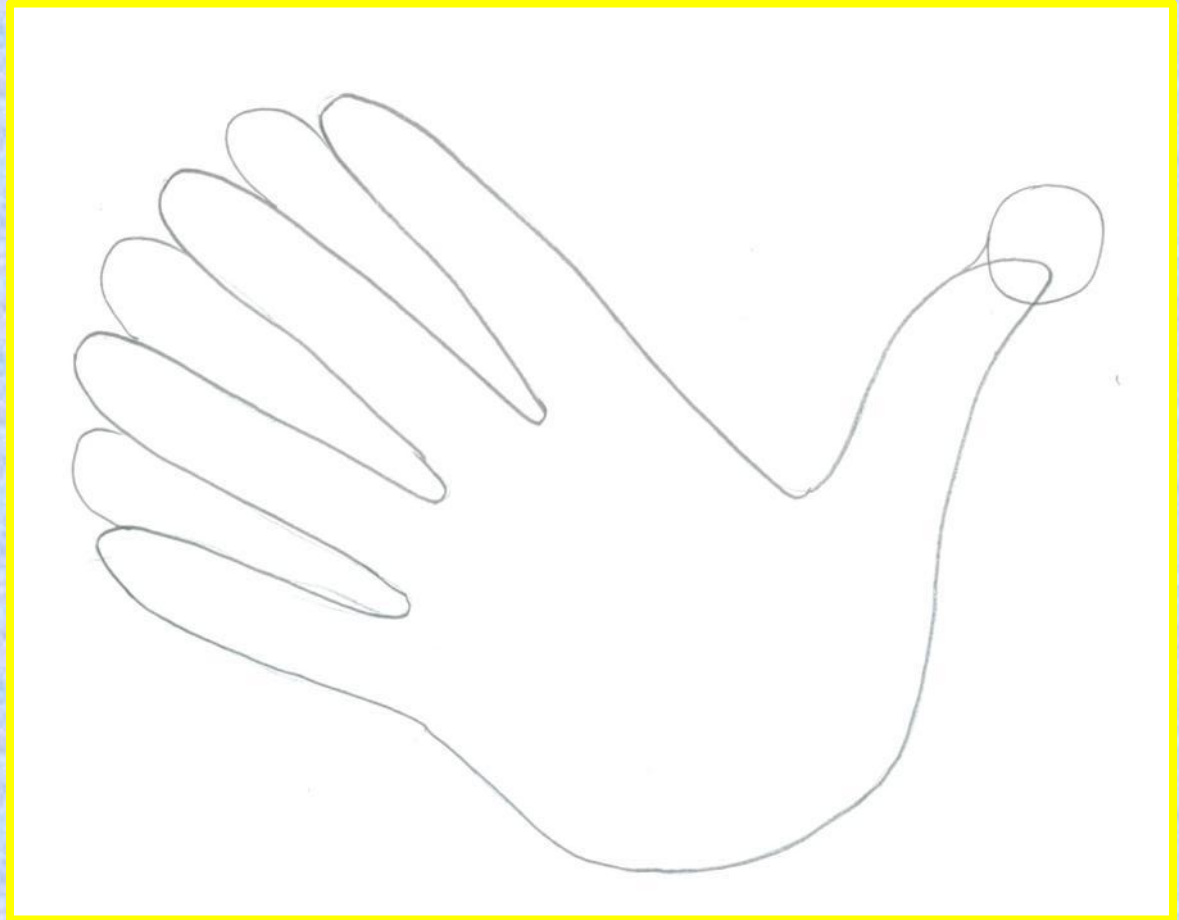
1. Положи свою ладонь большим пальцем  
вверх .

Большой палец – это шея птицы,  
а пальчики – хвост.






2. Нарисуй голову, а между пальчиками добавь «пёрышки» хвоста.



1. На голове нарисуй корону, глаз, клюв.
2. Нарисуй крыло, ножки.
3. Нарисуй ветку дерева, на котором сидит Жар – птица.



**А теперь возьми краски  
и прояви свою фантазию**







## Использованы ресурсы:

- Карандаши  
<http://www.portraitimage.ru/populyarnie-raboti/karandashom/prostie-risunki-tsvetnimi-karandashami-poetapno.html>
- Дети <http://nsportal.ru/ismagilova-alsu-nuretdinovna>
- Автор шаблона – Коровина Ирина Николаевна
- Слайд 9 – фото учащихся из личного архива размещены с письменного одобрения родителей.

