

Родительское собрание для родителей будущих первоклассников



**Что такое
психологическая
готовность
к школе?**

Тест “Готовы ли вы отдавать своего ребенка в школу?”

1. Мне кажется, что мой ребенок будет учиться хуже других детей.
2. Я опасюсь, что мой ребенок часто будет обижать других детей.
3. На мой взгляд, четыре урока — непомерная нагрузка для маленького ребенка.
4. Трудно быть уверенным, что учителя младших классов хорошо понимают детей.
5. Ребенок может спокойно учиться только в том случае, если учительница — его собственная мама.
6. Трудно представить, что первоклассник может быстро научиться читать, считать и писать.
7. Мне кажется, что дети в этом возрасте еще не способны дружить.
8. Боюсь даже думать о том, как мой ребенок будет обходиться без дневного сна.
9. Мой ребенок часто плачет, когда к нему обращается незнакомый взрослый человек.
10. Мой ребенок не ходит в детский сад и никогда не расстается с матерью.
11. Начальная школа, по-моему, редко способна чему-либо научить ребенка.
12. Я опасюсь, что дети будут дразнить моего ребенка.
13. Мой малыш, по-моему, значительно слабее своих сверстников.
14. Боюсь, что учительница не имеет возможности оценить успехи каждого ребенка.
15. Мой ребенок часто говорит: “Мама, мы пойдем в школу вместе!”.



Занесите свои ответы в табличку:

если Вы согласны с утверждением, поставьте крестик после косой черты, если не согласны, оставьте клетку пустой.

1	2	3	4	5
1/	2/	3/	4/	5/
6/	7/	8/	9/	10/
11/	12/	13/	14/	15/

Результаты тестирования:



- **до 4 баллов** — это означает, что у Вас есть все основания оптимистично ждать первого сентября — по крайней мере, сами вполне готовы к школьной жизни Вашего ребенка;
- **5-10 баллов** — лучше подготовиться к возможным трудностям заранее;
- **10 баллов и больше** — было бы неплохо посоветоваться детским психологом.
А теперь обратим внимание на то, в каких столбцах получено 2 или 3 крестика.
- 1 — необходимо больше заниматься играми и заданиями, развивающими память, внимание, тонкую моторику.
- 2 — нужно обратить внимание на то, умеет ли Ваш ребенок общаться с другими детьми.
- 3 — предвидятся сложности, связанные со здоровьем ребенка, но еще есть время заняться закаливанием и общеукрепляющими упражнениями.
- 4 — есть опасения, что ребенок не найдет контакта с учительницей, надо обратить внимание на сюжетные игры.
- 5 — ваш ребенок недостаточно самостоятелен, вероятно, он излишне привязан к матери.

Как помочь ребенку подготовиться к школе?

Особенно внимательно необходимо готовиться к школе, если:


- беременность и роды протекали с осложнениями;
- ребёнок перенёс родовую травму или родился недоношенным;
- ребёнок страдает желудочно-кишечными заболеваниями, энурезом, подвержен частым простудам, есть нарушение сна;
- ребёнок с трудом находит контакт со сверстниками, эмоционально не устойчив;
- вы замечаете двигательную заторможенность или гиперактивность.

*Психологическая готовность
к обучению в школе включает
в себя:*

- **интеллектуальную готовность;**
- **мотивационную готовность;**
- **волевою готовность;**
- **коммуникативную готовность.**



Интеллектуальная готовность



предполагает развитие внимания, памяти, сформированные мыслительные операции анализа, синтеза, обобщения, умение устанавливать связи между явлениями и событиями.

К 6–7-и годам ребенок должен знать:

- свой адрес и название города, в котором он живет;
- название страны и ее столицы;
- имена и отчества своих родителей, информацию о местах их работы;
- времена года, их последовательность и основные признаки;
- названия месяцев, дней недели;
- основные виды деревьев и цветов.
- ему следует уметь различать домашних и диких животных, понимать, что бабушка — это мама отца или матери.

Иными словами, он должен ориентироваться во времени, пространстве и своем ближайшем окружении.

Мотивационная готовность

подразумевает наличие у ребенка желания принять новую социальную роль — **роль школьника.**

- С этой целью родителям необходимо объяснить своему ребенку, что дети ходят учиться для получения знаний, которые необходимы каждому человеку.

- Следует давать ребенку только позитивную информацию о школе. Помните, что ваши оценки с легкостью заимствуются детьми. Ребенок должен видеть, что родители спокойно и уверенно смотрят на его предстоящее поступление в школу.

- Причиной нежелания идти в школу может быть и то, что ребенок “не наигрался”. Но в возрасте 6–7 лет психическое развитие очень пластично, и дети, которые “не наигрались”, придя в класс, скоро начинают испытывать удовольствие от процесса учебы.





- Вам не обязательно до начала учебного года формировать любовь к школе, поскольку невозможно полюбить то, с чем еще не сталкивался. Достаточно дать понять ребенку, что учеба — это обязанность каждого человека и от того, насколько он будет успешен в учении, зависит отношение к нему многих из окружающих ребенка людей.

Тест «Мотивационная готовность»

Набор вопросов, предлагающих ребенку выбор одного из вариантов поведения.

1. Если бы было две школы - одна с уроками русского языка, математики, чтения, пения, рисования и физкультуры, а другая - только с уроками пения, рисования и физкультуры, то в какой из них ты бы хотел учиться?
2. Если бы было две школы - одна с уроками и переменками, а другая только с переменками и никаких уроков, то в какой из них ты бы хотел учиться?
3. Если бы было две школы - в одной ставили бы за хорошие ответы пятерки и четверки, а в другой давали бы сладости и игрушки, то в какой из них ты бы хотел учиться?
4. Если бы было две школы - в одной можно вставать только с разрешения учительницы и поднимать руку, если ты хочешь что-то спросить, а в другой можно делать на уроке все, что хочешь, то в какой из них ты бы хотел учиться?
5. Если бы было две школы - в одной задавали бы уроки на дом, а в другой нет, то в какой из них ты бы хотел учиться?
6. Если бы у вас в классе заболела учительница и директор предложил ее заменить другой учительницей или мамой, то кого бы ты выбрал?
7. Если бы мама сказала: "Ты у меня еще маленький, тебе трудно вставать, делать уроки. Остайся в детском саду, а в школу пойдешь на будущий год", то согласился бы ты с таким предложением?
8. Если бы мама сказала: "Я договорилась с учительницей, что она будет ходить к нам домой и заниматься с тобой. Теперь тебе не придется ходить по утрам в школу", то согласился бы ты с таким предложением?
9. Если бы соседский мальчик спросил тебя: "Что тебе больше всего нравится в школе?", то что бы ты ответил ему?

Завтра ты идешь в школу, давай сложим в портфель те предметы, которые тебе понадобятся на уроке:



Волевая готовность

предполагает наличие у ребенка:

- способностей ставить перед собой цель,
- принять решение о начале деятельности,
- наметить план действий,
- выполнить его, проявив определенные усилия,
- оценить результат своей деятельности,
- а также умения длительно выполнять не очень привлекательную работу.




Развитию волевой готовности к школе способствуют изобразительная деятельность и конструирование, поскольку они побуждают длительное время сосредоточиваться на постройке или рисовании.

Коммуникативная готовность

проявляется в умении ребенка подчинять свое поведение законам детских групп и нормам поведения, установленным в классе.

Она предполагает способность включиться в детское сообщество, действовать совместно с другими ребятами, в случае необходимости уступать или отстаивать свою правоту, подчиняться или руководить.

В целях развития коммуникативной компетентности следует поддерживать доброжелательные отношения вашего сына или дочери с окружающими. Личный пример терпимости во взаимоотношениях с друзьями, родными, соседями также играет большую роль в формировании этого вида готовности к школе.



«Портрет» первоклассника, неготового к школе:



- чрезмерная игривость;
- недостаточная самостоятельность;
- импульсивность, бесконтрольность поведения, гиперактивность;
- неумение общаться со сверстниками;
- трудность контактов с незнакомыми взрослыми (стойкое нежелание контактировать) или, наоборот, непонимание своего статуса;
- неумение сосредоточиться на задании, трудность восприятия словесной или иной инструкции;
- низкий уровень знаний об окружающем мире, неумение сделать обобщение, классифицировать, выделить сходство, различие;
- плохое развитие тонко координированных движений руки, зрительно-моторных координации (неумение выполнять различные графические задания, манипулировать мелкими предметами);
- недостаточное развитие произвольной памяти;
- задержка речевого развития (это может быть и неправильное произношение, и бедный словарный запас, и неумение выразить свои мысли и т. п.).

Как помочь дошкольнику?

1. Выбор школы.

- Если ребёнок в детстве часто болел, если ему трудно долгое время удерживать внимание на чём-то одном, если вы видите, что он морально не готов стать первоклассником - посоветуйтесь с психологом. Возможно, ему было бы полезно ещё один год посидеть дома или походить на подготовительные занятия. Или же вам нужно серьёзно подойти к выбору школы: нагрузка в первый год учёбы должна быть посильной для ребёнка.

2. Самостоятельность.

- Чтобы ребёнок быстрее смог адаптироваться в школе, он должен быть достаточно самостоятельным. Постарайтесь меньше опекать его, дайте ему возможность принимать самостоятельные решения и отвечать за них. Поручите ему какие-нибудь домашние дела, он научился выполнять свою работу без помощи взрослых.

3. Коллектив.

- Если ребёнок никогда не ходил в детский сад, постарайтесь, чтобы оставшееся время перед школой он пообщался со сверстниками. Иначе одновременно привыкать и к урокам и к большому коллективу ему будет очень тяжело.

СОВЕТЫ РОДИТЕЛЯМ

Как подготовить малыша к школе

- Научите чадо различать право-лево.
- Покажите, как правильно укладывать в портфель книжки и тетрадки.
- Соберите пенал. В нем должны лежать две простые шариковые синие ручки, одна красная, одна зеленая, два заточенных карандаша, набор из пяти цветных карандашей, линейка и ластик.
- Выучите с малышом ваш домашний адрес и телефон, объясните ему, как звонить, если он потеряется.
- Научите будущего первоклассника писать мелом (можно даже купить маленькую доску и устроить тренировочный урок).
- Дети часто боятся или стесняются просить у строгого учителя разрешения выйти во время урока, так что проговорите с чадом этот момент.
- Если у вашего ребенка есть логопедические проблемы, постарайтесь решить их до начала учебы.
- Составьте расписание и попробуйте прорепетировать школьный день - 40 - 45 минут за чтением и азбукой, потом перемена 10 минут и следующий урок. Проследите, чтобы ребенок научился выдерживать утомительное сидение за столом.
- Поддерживайте вашего первоклассника во всем. Хвалите за дело, говорите, как здорово у него получается выводить буквы (считать, рисовать и т. д.). Это придаст ему уверенности в себе.
- Объясните ребенку, что он сам несет ответственность за свою учебу. Если мама и папа зарабатывают деньги на работе, то его работа - ходить в школу и "зарабатывать" хорошие отметки.
- Проверьте, умеет ли ваше чадо самостоятельно завязывать шнурки, застегивать пуговицы и молнии, переодеваться без вашей помощи в спортивный костюм, складывать аккуратно свои вещи.

Готов ли ребенок к школе?

Тест для родителей.



- Хочет ли Ваш ребенок идти в школу?
- Привлекает ли Вашего ребенка в школе то, что в ней будет интересно учиться, и он многое узнает?
- Может ли Ваш ребенок заниматься самостоятельно каким-либо делом, требующим сосредоточенности в течение 30 минут (например, собирать конструктор)?
- Верно ли, что Ваш ребенок в присутствии незнакомых нисколько не стесняется?
- Умеет ли Ваш ребенок составлять рассказы по картинке не короче чем из 5 предложений?
- Умеет ли Ваш ребенок рассказать наизусть несколько стихотворений?
- Умеет ли он изменять существительные по числам?
- Умеет ли Ваш ребенок читать по слогам или, что еще лучше, целыми словами?
- Умеет ли Ваш ребенок считать до 10 и обратно?
- Верно ли, что Ваш ребенок имеет твердую руку?
- Может ли он решать простые задачи на вычитание или прибавление единицы?
- Любит ли он рисовать и раскрашивать картинки?
- Может ли Ваш ребенок пользоваться ножницами и клеем (например, делать аппликации)?
- Может ли он собрать разрезанную картинку из 5 частей за 1 минуту?
- Знает ли ребенок названия диких и домашних животных?
- Может ли Ваш ребенок понимать и точно выполнять словесные инструкции?
- Может ли он обобщать понятия (например, назвать одним словом “овощи” помидоры, морковь, лук)?
- Любит ли Ваш ребенок заниматься самостоятельно рисовать, собирать мозаику и т. д. ?

Подсчитайте количество положительных ответов на вопросы теста. Если оно составляет

15-18 баллов - можно считать, что ребенок вполне готов к тому, чтобы идти в школу. Вы не напрасно много с ним занимались, а школьные трудности, если и возникнут, будут легко преодолимыми;

10-14 баллов - Вы на правильном пути, ребенок многому научился, а содержание вопросов, на которые Вы ответили отрицанием, подскажет Вам точки приложения дальнейших усилий;

меньше 9 баллов – ребенку нужна ваша помощь, почитайте другую специальную литературу, постарайтесь уделять больше времени занятиям с ребенком и обратите особое внимание на то, чего он не умеет!

Советуем прочитать...

