

Проектная деятельность в начальной школе

Тема проекта : Русская сказка

Школа : МБОУ СОШ№145

Класс : 2Б

Руководитель проекта : Лунина И.А.

Нижний Новгород
2012 -2013

Цели проекта :

1. Включать учащихся в процесс поиска информации
2. Способствовать эффективности учебного процесса
3. Развивать устную и письменную речь учащихся
4. Расширять кругозор учащихся по русским сказкам

Участвуя в проектной деятельности мы научились :

- Находить источники информации (знакомство с авторской сказкой)
- Извлекать информацию, относящуюся к теме (придумывание своей темы сказки и ее сюжета)
- Планировать работу над проектом
- Сотрудничать друг с другом (работа в группах)
- Доводить начатое дело до конца

Этапы проектной деятельности

1. Познакомились с темой, предложенной учителем
2. Спланировали свою работу над проектом
3. Художественно оформили свой проект
4. Презентация групповых работ «Русская сказка»
5. Проба пера (по желанию)
6. Оформили выставку своих проектов

1. Познакомились с темой, предложенной учителем

Сказки бывают



народные

авторские

сказки о животных

волшебные сказки

бытовые сказки

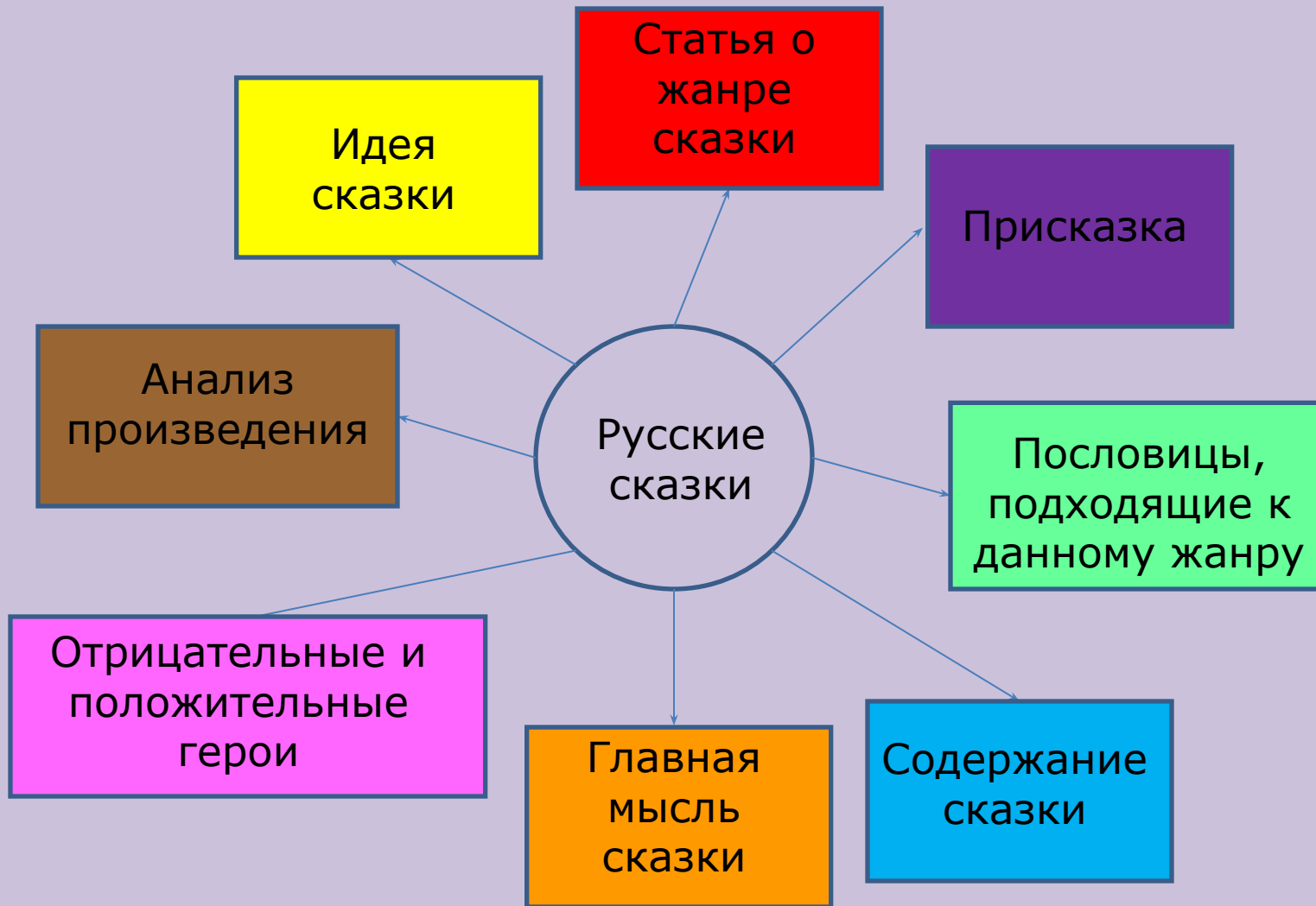


2. Спланировали свою работу над проектом

Разделились на группы:

Сказки	Название группы
О животных	Друзья животных
Волшебные	Волшебники
Бытовые	Привередники
Авторские	Сочинители

План работы каждой в группы.



3. Художественно оформили свой проект

Конь-Огонь



Горбунов Андрей

Вспомнил я свою сестру, и спалил
ветраку свою шкуру. Волки увидели,
что коню коня подкачал. Видели
они наугадные и уветана. Коню
уведом, что все же коню, но не коню
был коню. Все же он не коню коню,
а как коню. Конюке обнаружится
из пиджачки. Вернувшись обратно
в табур. Он повесил ману
разказано с по рождению.
Мамы рассказана ему,
что коню табур. Встретились
с дачнике. Паше коню. Уверили
как паше коню. Не коню
свою коню по охотнику
уветали в коню. Коню
был коню. Конюке
Мамы коню. Конюке



Вспомнил коню коню. Конюке коню.
и коню коню. Конюке коню.
коню коню. Конюке коню.
коню коню. Конюке коню.
коню коню. Конюке коню.



Вспомнил коню коню.
коню коню. Конюке коню.
коню коню. Конюке коню.
коню коню. Конюке коню.

Коню

Коню Коню

Мамы коню коню. Конюке коню.
коню коню. Конюке коню.
коню коню. Конюке коню.
коню коню. Конюке коню.

Вот коню коню. Конюке коню.
коню коню. Конюке коню.
коню коню. Конюке коню.
коню коню. Конюке коню.

Мамы коню коню. Конюке коню.
коню коню. Конюке коню.
коню коню. Конюке коню.
коню коню. Конюке коню.

Вот коню коню. Конюке коню.
коню коню. Конюке коню.
коню коню. Конюке коню.
коню коню. Конюке коню.

4. Презентация групповых работ «Русская сказка»



5. Проба пера

