





Семь цветов радуги





[О программе](#)

[Игровой тест](#)

**У радуги есть
семь цветов, -
Ты их запомнить
не готов!**



**Сейчас послушай
поскорей
о птичках, что
живут на ней:**






Колибри –

маленькая птица –

На красной

ленточке мостится;






Орёл, летая среди

скал,

Оранжевую ленту

взял;




Журавль

(«болотным»




величают),

На жёлтой ленте





обитает;






А зяблик, хоть
лесная птица,
В зелёной
ленточке
гнездится;



Наш голубь,
совершив полёт,
На ленте голубой
заснет;



Синица по лесу
порхает,
на **синей** ленте –
отдыхает;






Фазан – лесная

птица-курица – на





фиолетовой

паркуется.



**Теперь, сынок, ты
без труда**

**Запомнишь радуги
цвета!**



Все запомнил?

Докажи!

Семь цветов мне

покажи!



красный

жёлтый

синий





**Верно – это
красный цвет.**

Иди дальше



голубой

зелёный

оранжевый





**Верно – это
оранжевый
цвет.**

Иди дальше




красный

жёлтый


фиолетовый





**Верно – это
жёлтый цвет.**

Иди дальше




голубой

зелёный

оранжевый





**Верно – это
зелёный цвет.**

Иди дальше




голубой

синий

красный





**Верно – это
голубой цвет.**

Иди дальше




зелёный

синий

жёлтый





**Верно – это
синий цвет.**

Иди дальше



фиолетовый

оранжевый


голубой





**Верно – это
фиолетовый
цвет.**

Иди дальше



Подумай!

Попробуй еще раз



Молодец!

КОНЕЦ

Презентация «Семь цветов радуги» знакомит детей раннего возраста с семью цветами радуги и служит для совершенствования навыков чтения **по методике Г. Домана** (согласно методике сначала идет текст, потом картинка).

В презентации использовано стихотворение Ани Аксёновой (пятое место в конкурсе «Стихи для детей-4» фонда «Великий странник – молодым» <http://www.stihi.ru/poems/2007/03/23-2184.html>). Начало и конец стихотворения пришлось немного переделать.

Презентация содержит игровой тест, в котором ребенок должен выбрать облачко с названием нужного цвета. На слайдах с выбором ответа каждый вариант может проговариваться несколько раз: впервые при формулировке вопроса, затем при наведении указателя мыши на облачко с ответом, вариант ответа проговаривается, а облачко выделяется контрастным цветом. Щелчок мыши на облачке дает результат: верно – это ... цвет или подумай. Если необходимо запустить только игровой тест, то ссылка на него находится на первом слайде.

Программа рассчитана на детей от года до трех лет. Детям младше двух лет рекомендую показывать только стихотворение без игрового теста. На каждом тестовом слайде есть кнопка выхода из программы в правом нижнем углу. Если ребенок еще не умеет пользоваться мышкой, то в этом случае ему на помощь придет мама. ☺ Программа, в какой-то степени, может служить и обучению навыкам обращения с мышью.

P.S На слайде 20, «обладатели» дочерей могут немного поправить текст: изменить «сынок» на «дочку». Если имя ребенка «ложится в рифму» лучше вставить имя.

Автор: Новолодская Наталья
E-mail: novol-natalya@yandex.ru

