


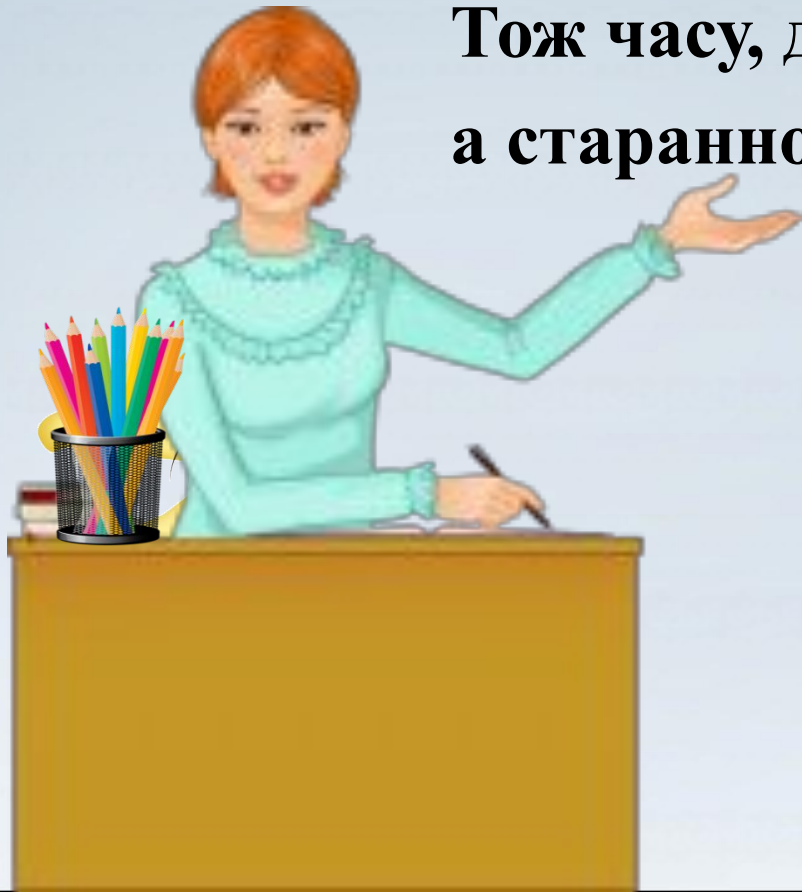
Урок природознавства

3 клас






**Сьогодні у нас цікавий урок.
В природу ми зробимо ще один крок.
Тож часу, діти, не марнуйте,
а старанно й уважно працюйте!**



Фенологічні спостереження



sinoptik

Катеринівка







Повідомлення юннатів

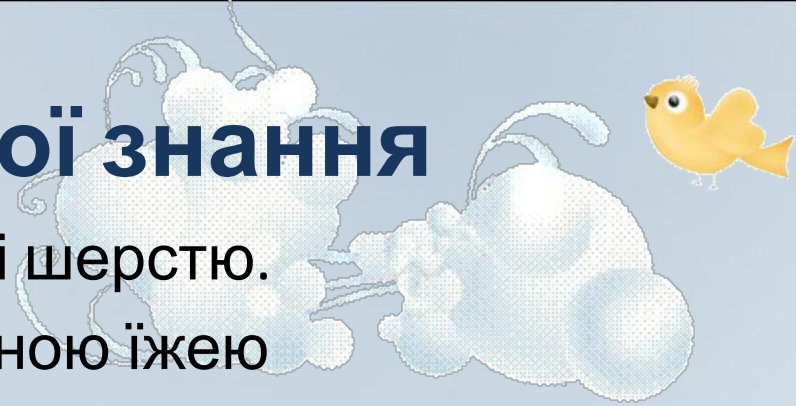
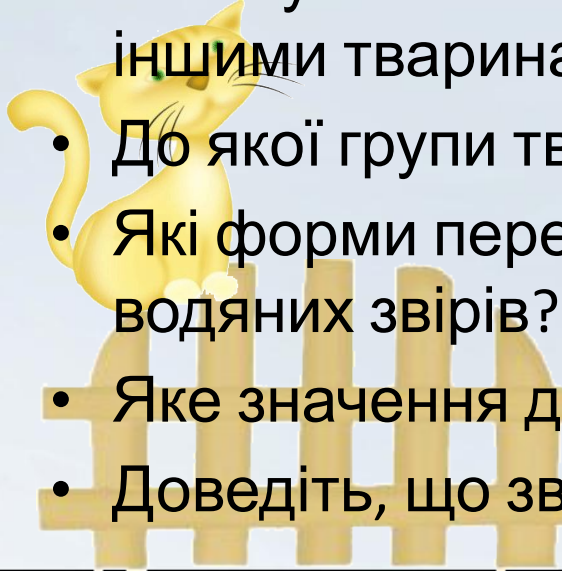


Народний календар



Перевіримо свої знання

- Назвіть групу тварин , які вкриті шерстю.
- Тварини, які живляться рослинною їжею називаються...
- Тварини, які живляться іншими тваринами називаються...
- Тварини, які живляться і рослинною і тваринною їжею називаються..
- У чому виявляються особливості звірів порівняно з іншими тваринами?
- До якої групи тварин належать люди?
- Які форми пересування характерні для наземних і водяних звірів?
- Яке значення для життя звірів має ліс?
- Доведіть, що звірі — найрозвинутіші серед тварин.





**Тема уроку:
” Як звірі піклуються про своє потомство”**



Від сьогоднішнього уроку я очікую:



12





Весна вносить великі зміни і в життя звірів. На початку весни прокидаються від зимового сну ведмеді, борсуки, їжаки. Хутрові звірі линяють, скидаючи теплу шерсть, змінюючи її на легший, літній волосяний покрив (у кінці травня в більшості звірів линяння закінчується). У цей час вони труться об дерева і залишають на них шерсть. Змінюється колір шерсті в зайців і білок, куниць. Їх густа, пухнаста шерсть навесні стає рідшою.

Весна у житті тварин — період розмноження. У багатьох звірів якраз навесні з'являється потомство. Дорослі звірі оберігають малят, учать самотійно добувати їжу.



Відпочиньмо разом!




Робота з підручником сторінка 117 - 118



Art Design

Лісова школа



Чого звірі навчають своїх малят?



Підведемо підсумок.

Які зміни відбуваються в житті звірів навесні?

- Пробудження від зимової сплячки;
- Зміна хутра;
- Народження малят;
- Піклування про потомство.





Презентація творчих завдань учнів



Зайчата



Ведмежата



Білченята



Вовченята



Лисенята






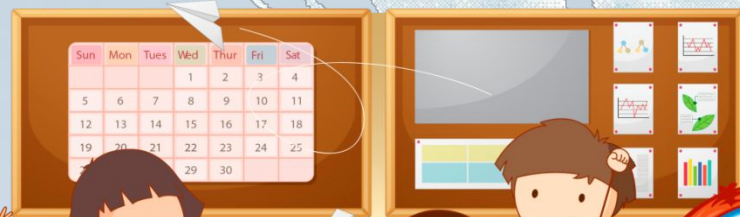
Запишіть домашнє завдання



Прочитати
текст :
“ Зустріч 44.”
Відповісти на
питання,
сторінка 118.



Чого навчилися на уроці?



До наступного уроку!

