



СХЕМА РИСОВАНИЯ КАРАНДАШОМ -

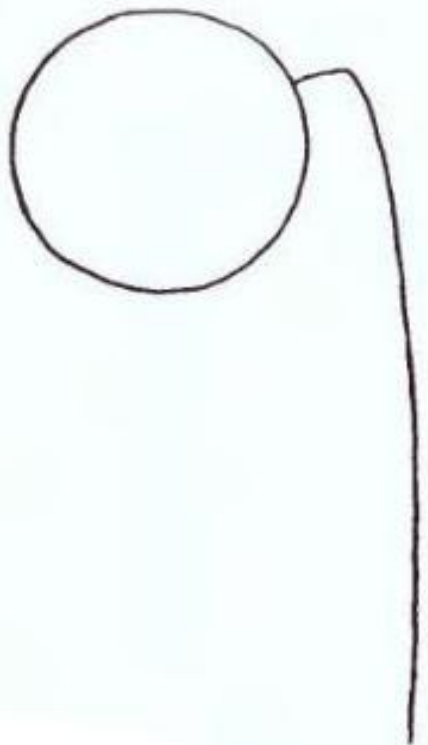


Подсолнух - цветок, который растет на открытой поляне под солнцем, поэтому он и получил такое солнечное название. Нарисовать подсолнух карандашом совсем просто, если следовать несложным инструкциям на схеме-картинке.



1. Нарисуйте кружок-бутон, от него веточку-стебелек.


1




2



2. Затем пририсуйте
листочки.



3. Внимательно добавьте элементы к рисунку
4. Смотрите сколько птичек слетелось к нашему подсолнуху!



**КОНЕ
Ц**

**Ресурсы интернета:
[http://сезоны-года.
рф/рисунок%20подсолнух.html](http://сезоны-года.
рф/рисунок%20подсолнух.html)**

Сайт: <http://www.shkola-abv.ru>