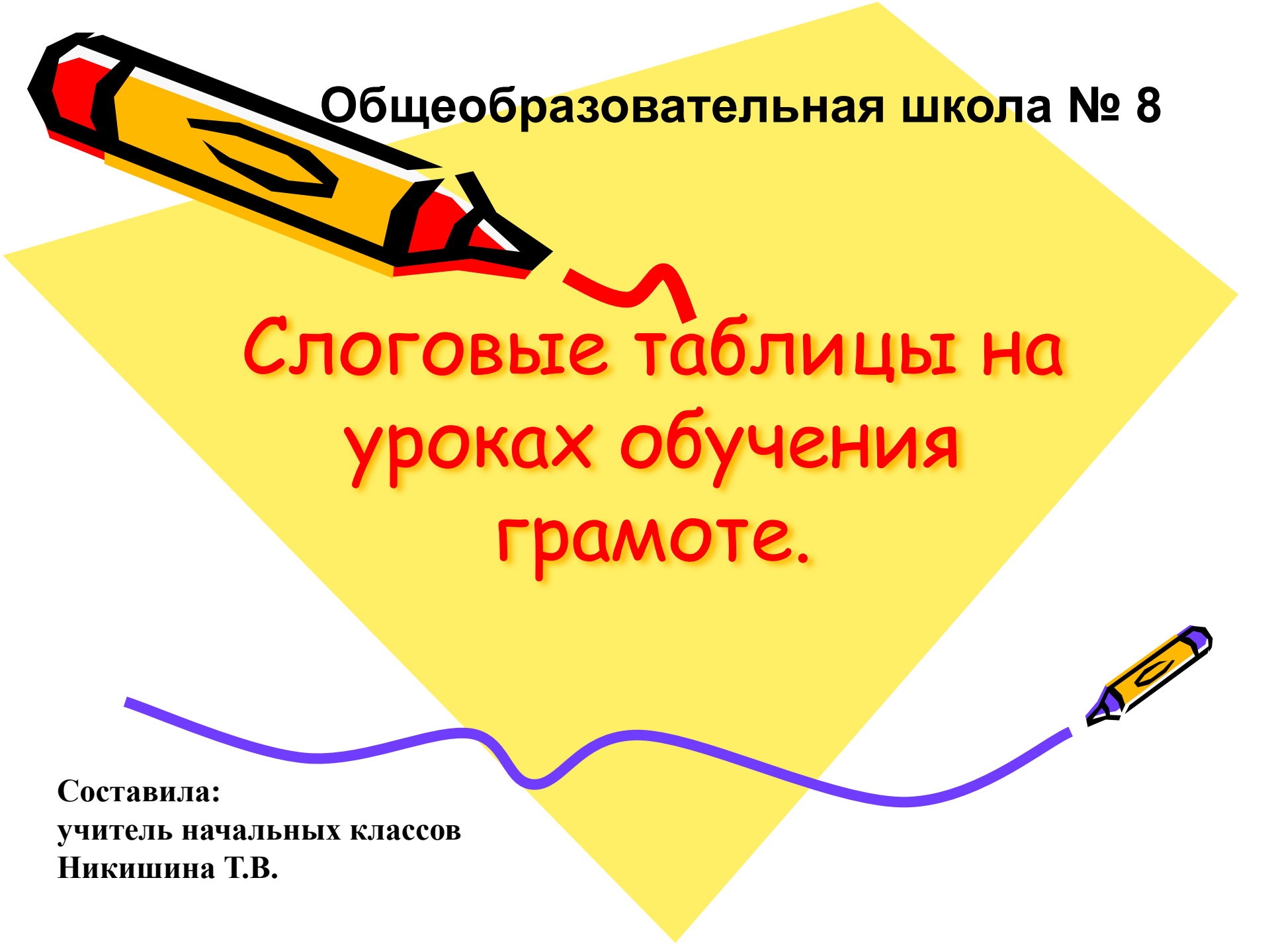


**Общеобразовательная школа № 8**


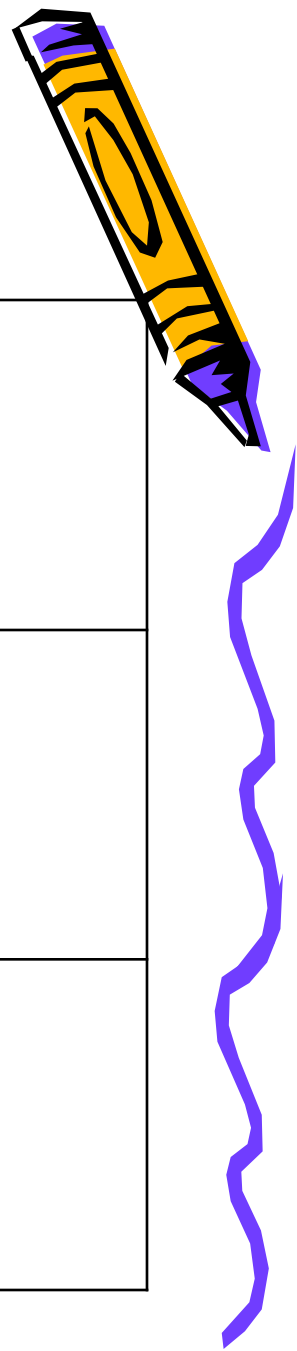


**Слоговые таблицы на  
уроках обучения  
грамоте.**

**Составила:  
учитель начальных классов  
Никишина Т.В.**

Составить слова - названия  
деревьев.

О	НЫ	ПЫ
ПО	СИ	СОС
ЛЯ	ТО	ЛИ





Проверяем:



ОСИНЫ  
ЛИПЫ  
СОСНЫ  
ТОПОЛЯ



Составить слова - названия  
деревьев.

е

рё

ду

бы


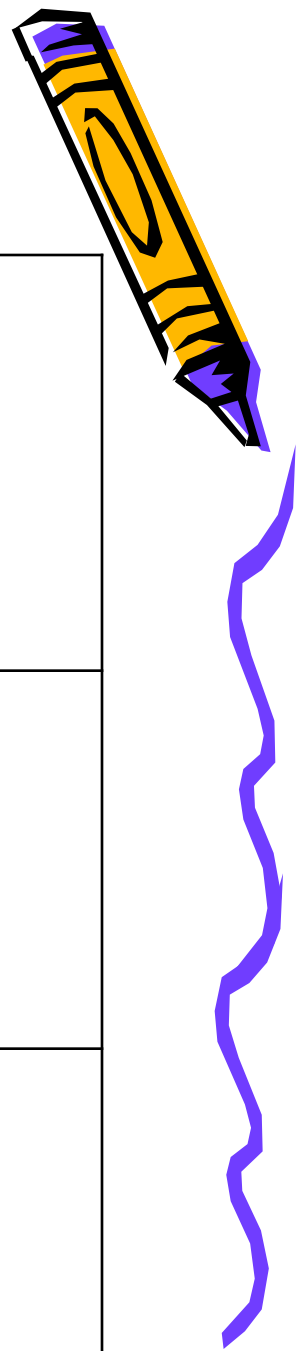
бе

зы

клё

ли

ны





Проверяем:



ели  
дубы  
берёзы  
клёны



Составить слова - названия цветов.

пи

ро

ны

зы


о

маш

ки

па

тюль





Проверяем:

**ПИОНЫ**

**РОЗЫ**

**РОМАШКИ**

**ТЮЛЬПАНЫ**



Составить названия вещей в классе

ка

шка

ты

лам



дос

цве

фы

па

пар







Проверяем:

доска

парты


цветы

шкафы

лампа



Составить названия учебных принадлежностей



кни	нал	тет	крас	зин
ра	пе	ки	нец	радь
порт	руч	ги	ре	фель





Проверяем:

книги

пенал

краски

ранец

ручка


портфель

тетрадь

резинка



Составить названия учебных принадлежностей



<b>кис</b>	<b>ка</b>	<b>ки</b>	<b>ней</b>
<b>ли</b>	<b>точ</b>	<b>крас</b>	<b>чеб</b>
<b>бом</b>	<b>у</b>	<b>ни</b>	<b>аль</b>





Проверяем:

краски

кисточка


альбом

кисточки

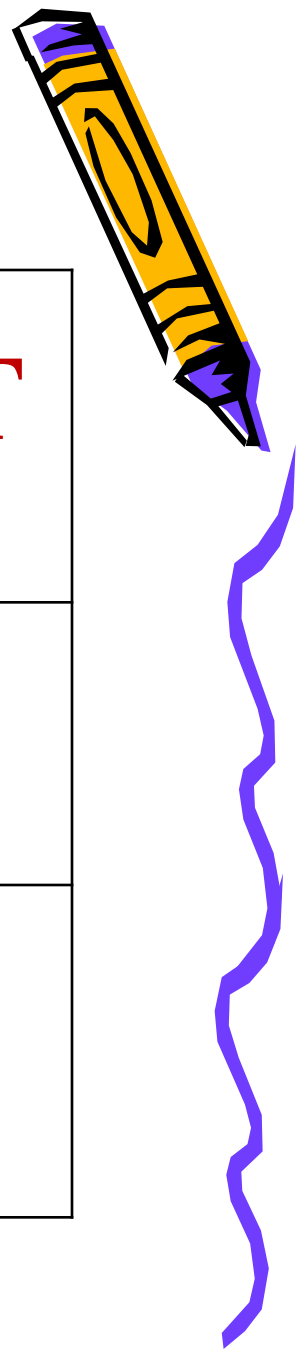
линейка

учебники


линейки



Составить названия членов семей



<b>ма</b>	<b>сест</b>	<b>па</b>	<b>брат</b>
<b>де</b>	<b>ба</b>	<b>душ</b>	<b>ра</b>
<b>па</b>	<b>ка</b>	<b>буш</b>	<b>моч</b>





Проверяем:

мамочка

папа

брат

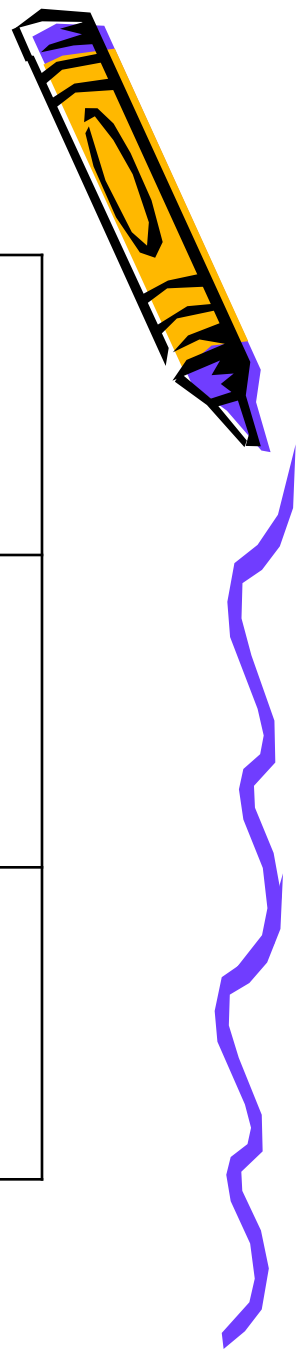
сестра

дедушка

бабушка



Составить названия животных



КО	ОВ	ЛИ	ГУ
КУ	ЗА	РО	СА
ВА	СИ	ЦЫ	РЫ







Проверяем:

куры

овцы

коза

лисицы

гуси


корова

лиса

рыси



Составить названия предметов одежды



паль	ко	то	ру	чул	та
плащ	брю	фор	ма	ка	коф
нос	сын	баш	ки	курт	май





Проверяем:

плащ

носки

брюки

форма

чулки

куртка

кофта

майка

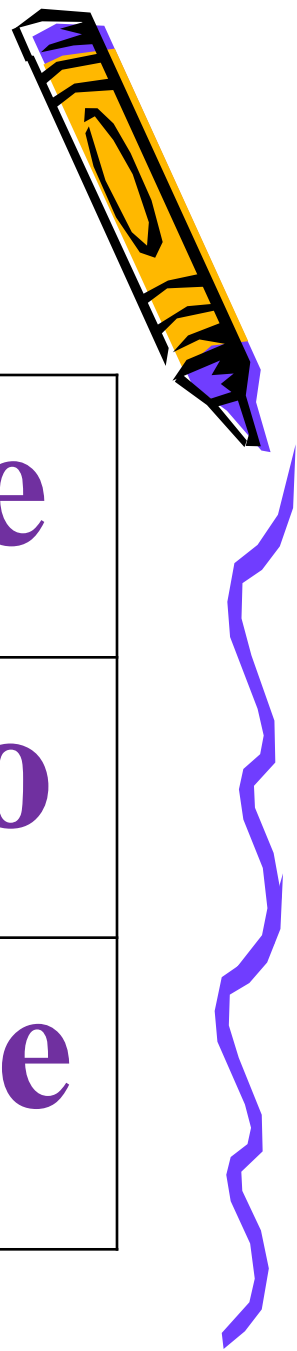
косынка

рубашка


башмаки



**Составить названия  
домашних животных**



<b>цып</b>	<b>тё</b>	<b>нок</b>	<b>ле</b>
<b>у</b>	<b>коз</b>	<b>ро</b>	<b>по</b>
<b>те</b>	<b>сё</b>	<b>ко</b>	<b>ще</b>





Проверяем:

ЩЕНОК

УТЁНОК

КОТЁНОК

КОЗЛЁНОК

ТЕЛЁНОК

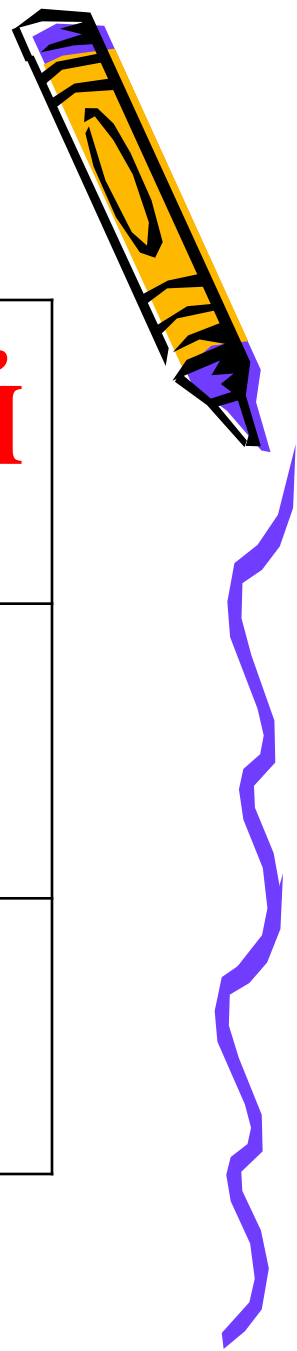
ПОРОСЁНОК

ЦЫПЛЁНОК



Составить слова - названия птиц

<b>во</b>	<b>на</b>	<b>ро</b>	<b>бей</b>
<b>дя</b>	<b>ва</b>	<b>со</b>	<b>ло</b>
<b>вей</b>	<b>ут</b>	<b>тел</b>	<b>ка</b>





Проверяем:

дятел


воробей

утка

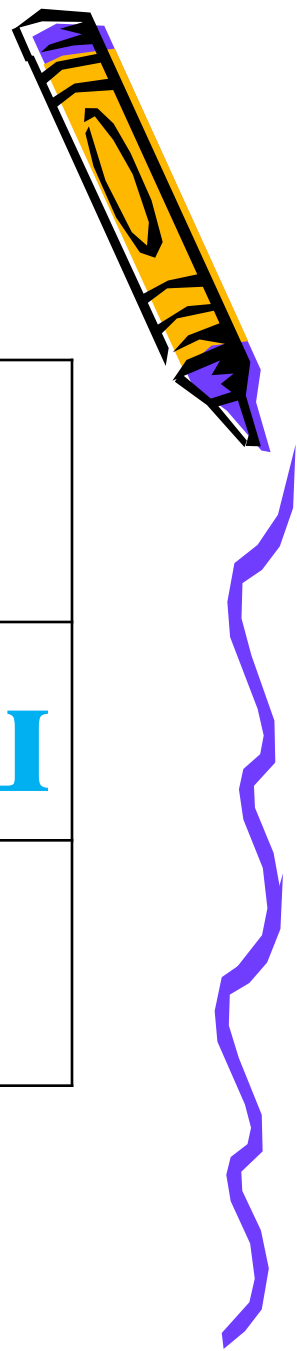
соловей

сорока

ворона



Составить названия насекомых



ко	стре	за	ба
боч	мар	ка	мош
жу	о	ки	са







*Проверяем:*

оса

бабочка

жуки

бабочки

комар

стрекоза

мошка

мошки



Литература:

Е. В. Куличенко, Л. Е. Константинова

«Дидактический материал к учебнику  
«Моя любимая Азбука»

Журнал «Начальная школа ДО и ПОСЛЕ»  
№9 2006г.

