

Презентация

Словарная работа в 1 классе

Выполнила:

Учитель начальных классов

МАОУ «СОШ №43» г.

Сыктывкара

Шарапова Анна Анатольевна

Как пользоваться презентацией?

- ✓ Нажимая на стрелочку в нижнем правом углу слайда, вы переходите на следующий слайд.
- ✓ Нажимая на слайд, вы можете сразу проверить написание слова: верная буква встанет на место пропуска в слове, а ошибочная- исчезнет со слайда.

Таким образом, написание слова можно проверять сразу, а можно после выполненной работы, вернувшись еще раз к слайдам.


Удачи!

K...POB

A

a

o



B...PO
HA

a

o




М...РКО

ВЪ

о

а




ДЕВ...Ч

КА

О

а



Б...РЁ
ЗА

И

е



Л...ПА
ТА

о


а



**К...ПУС
ТА**

а

о



уч...н
ик

и


е



С...БА
КА

о

а



Р...БЯ

ТА

И

е



**Проверь
свою
работу!**