A decorative border at the top and bottom of the page features various colorful illustrations of children's toys and objects, including a fire truck, a zebra, a giraffe, an airplane, a witch, and blocks with numbers. Large letters 'Z', 'A', and 'C' are also visible in the border.

**изобразительное искусство**  
**5 класс**

# Целеполагание:

- Актуализация знаний о выразительных средствах графики.
- Углубление представлений об обобщенном и символическом изображении в графике.
- Формирование умений использовать выразительные средства графики для создания образа по словесной ассоциации.
- Развитие художественно-образного мышления, творческого воображения.

# Что такое ассоциация?

Какая первая мысль приходит вам в голову при слове ТОРТ?

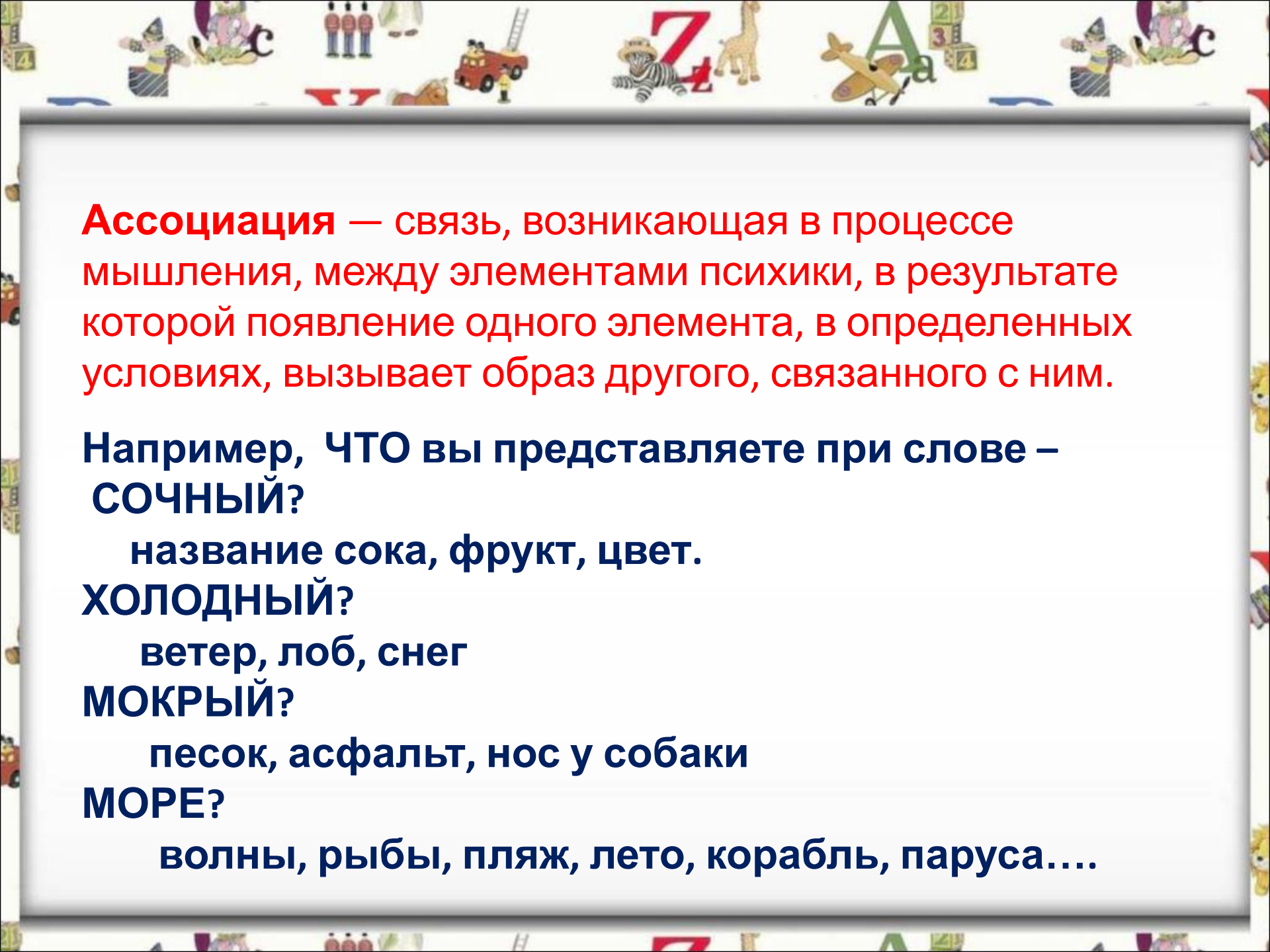


Вкусно, сладко, день рождения, праздник, взбитые сливки, крем

Какая первая мысль приходит при  
слове МОРОЖЕННОЕ?



**Жарко, сладко, детство, вафельный стаканчик, цветные  
шарики.**



**Ассоциация** — связь, возникающая в процессе мышления, между элементами психики, в результате которой появление одного элемента, в определенных условиях, вызывает образ другого, связанного с ним.

**Например, ЧТО вы представляете при слове – СОЧНЫЙ?**

название сока, фрукт, цвет.

**ХОЛОДНЫЙ?**

ветер, лоб, снег


**МОКРЫЙ?**

песок, асфальт, нос у собаки

**МОРЕ?**


волны, рыбы, пляж, лето, корабль, паруса....





**Вспомните свои  
первые  
ассоциации, когда  
учили свои первые  
буквы.**







**Как же изобразить свои чувства на бумаге???**








**Каждая буква названных слов ассоциируется с самим понятием!**



**С каким словом  
ассоциируется  
эта буква?**








# Необычный алфавит

**Веселый  
английский алфавит  
поможет запомнить  
детям буквы по  
ассоциации**





A decorative border at the top and bottom of the page features various children's toys and educational elements. On the left, there are colorful blocks with numbers 1, 2, 3, 4 and a small figure. In the center, there are two figures in red uniforms, a red fire truck, a zebra, a giraffe, and a large red letter 'Z'. On the right, there is a yellow airplane, a green letter 'A', a blue letter 'a', and more colorful blocks with numbers 2, 3, 4. The background of the page is white with a light gray shadow effect.

# Как вы понимаете слово АССОЦИАЦИЯ?

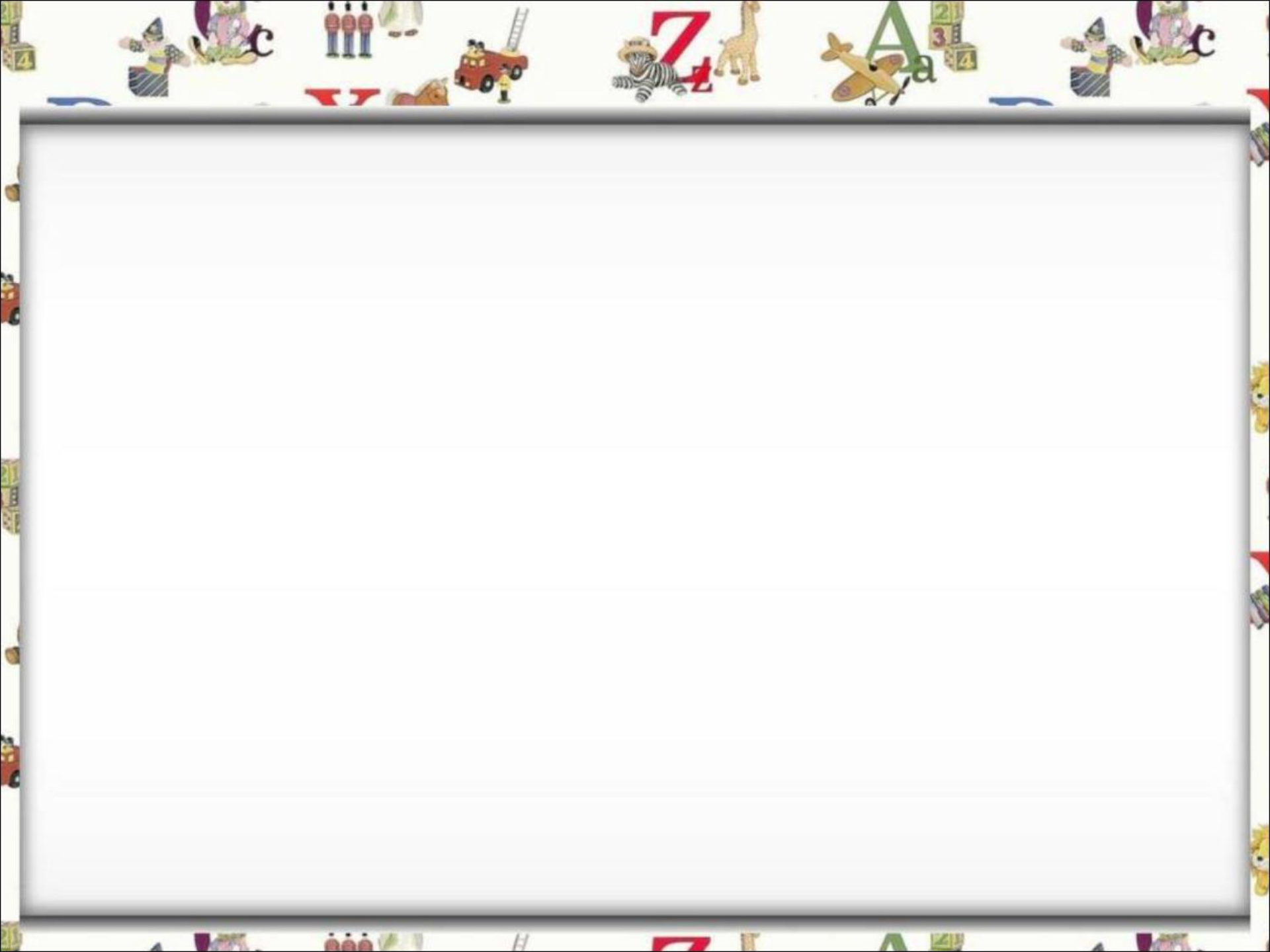
**Цель урока** – создание графического образа по словесной ассоциации.

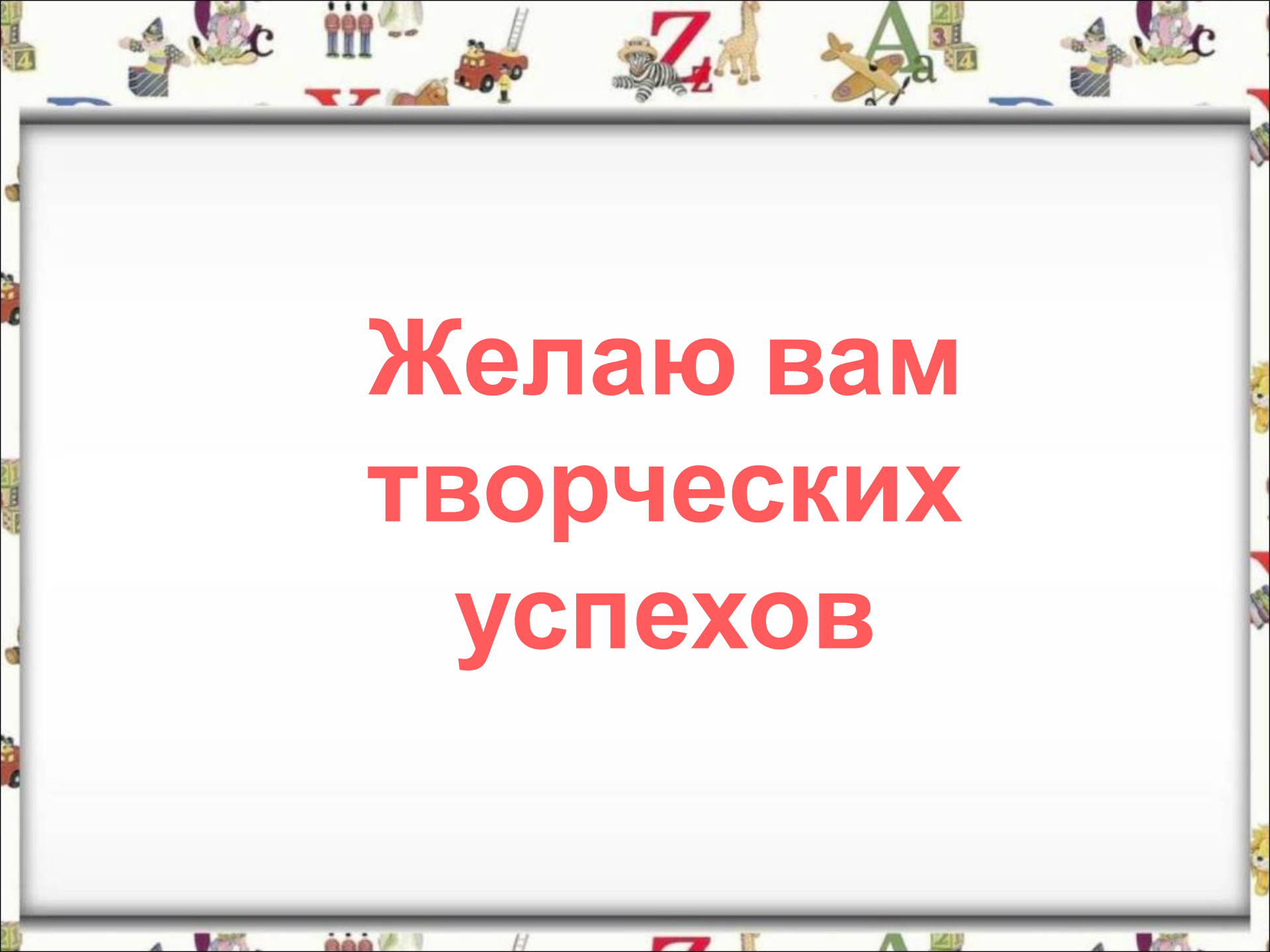
Выберите свое слово и изобразите слово символами, которые ассоциируются именно с ним.



# Работы учащихся





A decorative border at the top and bottom of the page features various children's toys and educational elements. On the left, there are blocks with numbers 1, 2, 3, 4 and a red fire truck. In the center, there are letters 'Zz' in red, a zebra, and a giraffe. On the right, there are letters 'Aa' in green, a yellow airplane, and blocks with numbers 2, 3, 4. The background of the page is white with faint horizontal lines.

**Желаю вам  
творческих  
успехов**