

Собственные имена существительные

(Обобщающий урок)

**Данная презентация
предназначена для
применения на уроках
русского языка в
начальной школе**

Содержание

- 1. Орг.момент
- 2.Чистописание
- 3. Словарная работа
- 4. Повторение пройденного
- 5. Изучение нового материала
- 6. Закрепление
- 7.Тестирование
- 8.Подведение итогов урока

Словарная работа

проверка

Поставьте ударение и подчеркните орфограммы в словах

солнце

сорока

счастье

суббота

сестра

сказка

Саша

снег

Имена существительные обозначают

:

• Предметы



Машина
человек

Явления



Ночь

Состояние



Радость

Отвечают на вопросы:

Одушевленные - **КТО?**

Неодушевленные - **ЧТО?**







Техника



Здания




Предметы



Мебель

ЧТО?



Продукты питания



Вещи



Явления природы



Далее

Три рода имен существительных

Мужской
род

Мужчина
Самолет

Женский
род

Невеста
Подруга

Средний
род

Яблоко
счастье

Мужской род

К этим существительным
МОЖНО ПОДСТАВИТЬ СЛОВА:

ОН

МОЙ

Женский род

**К этим существительным
МОЖНО ПОДСТАВИТЬ СЛОВА:**

она

МОЯ

Средний род

К этим существительным
МОЖНО ПОДСТАВИТЬ СЛОВА:

ОНО

МОЕ

Тема урока:

**Собственные имена
существительные**

- Имена, фамилии, отчества людей
- Географические названия (стран, городов, сел, деревень, океанов, морей, рек, гор...)
- Клички животных
- Названия праздников, произведений, планет



Юрий Алексеевич Гагарин

Новые словарные слова

КОСМОС

КОСМОНАВТ

ПЛАНЕТА

Закрепление

Объедините в пары предметов и их собственные наименования

- Кот
 - Озеро
 - Село
 - Страна
 - Фамилия
- Байкал
 - Россия
 - Мурзик
 - Корольков
 - Отрадное

Подведение итогов

Чему учились на уроке?

Что было интересно?

Что огорчило?

Заключение

Дорогие ребята!

**Любите, изучайте, берегите
наш великий русский язык!**

**Данная презентация создана
учителем начальных
классов МБОУ СОШ с.В.
Татышлы
Нургалиевой И.Р.**